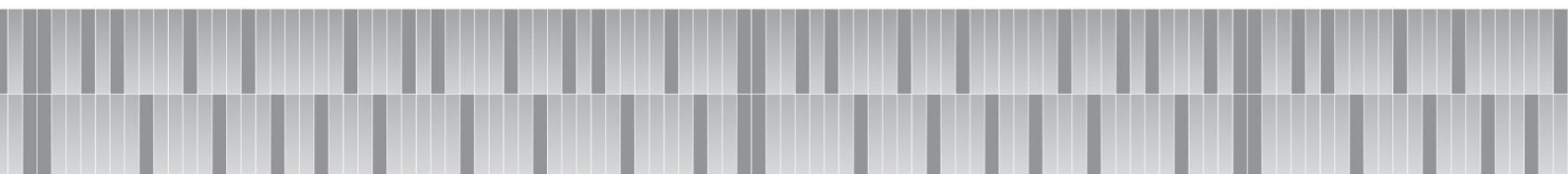


Alcoa Fjarðaál

Umhverfisvöktun 2011

Viðaukar



Viðauki A - Viðaukar við skýrslu um loftgæði (Snorri Þórisson, 2012)

Hluti 1

Niðurstöður sjálfvirkra mælinga í stöðvum

REYDARFJORDUR - Measurement **2011**

Month	Temp: Monthly average	Rain: Total monthly rain	Relative humidity: Monthly average	Wind speed: Monthly average	SO2: Monthly average	Fluoride: Monthly average	Dust: Monthly PM10	pH: Monthly pH of rainfall
	°C	mm	%	m/s	µg/m3	µg/m3	µg/m3 air	
STATION 1								
Mán								
jan	0,5	27,8	62,6	4,8	1,6	0,3	6,3	4,6
feb	1,7	120,0	63,9	4,1	2,3	0,1	9,8	4,6
mar	0,3	27,6	56,2	4,8	1,8	0,1	6,9	4,6
apr	6,0	46,0	54,3	4,1	1,9	0,1	8,6	ES
may	5,0	49,1	66,7	4,2	2,4	0,2	6,4	4,2
jun	7,2	22,3	58,3	4,3	1,4	0,1	3,8	4,3
jul	9,6	23,1	69,3	0,1	3,5	0,1	6,9	3,5
aug	9,0	22,7	70,8	0,1	2,9	0,2	3,8	4,6
sep	7,9	78,6	69,5	1,9	3,4	0,1	6,8	4,6
oct	4,4	66,1	67,9	3,9	1,7	0,2	6,5	3,9
nov	3,8	84,1	70,1	3,9	3,0	0,1	5,4	4,4
dec	-2,8	55,6	60,6	5,3	2,5	0,3	3,3	4,6
Average	4,4	51,9	64,2	3,5	2,4	0,2	6,2	4,3
STATION 2								
Mán								
jan	1,0	22,3	58,3	6,1	6,6	0,1	5,7	4,2
feb	2,0	88,1	61,2	5,6	3,4	0,2	7,8	4,2
mar	0,4	21,9	55,0	2,5	2,9	0,2	6,9	4,5
apr	6,0	2,1	53,2	0,1	3,6	0,3	7,5	3,6
may	4,9	49,7	65,7	0,1	2,8	0,2	6,2	3,7
jun	7,1	28,9	57,0	0,1	2,0	0,2	5,2	3,8
jul	9,7	24,6	67,9	0,1	7,2	0,5	7,8	3,2
aug	9,1	27,5	69,5	0,1	5,4	0,2	5,3	3,7
sep	7,9	99,1	69,0	1,3	4,4	0,2	10,2	4,4
oct	4,7	72,6	66,1	1,9	2,8	0,1	7,3	3,9
nov	4,2	87,3	68,3	5,1	6,0	0,4	6,3	4,0
dec	-2,3	50,7	57,5	6,1	3,3	0,2	4,0	4,3
Average	4,6	47,9	62,4	2,4	4,2	0,2	6,7	4,0

STATION 3

Mán								
jan	1,1	26,3	59,3	5,6	4,8	0,3	3,7	4,8
feb	2,1	100,6	63,1	4,8	3,3	0,2	10,1	ES
mar	0,6	30,6	56,1	5,5	4,3	0,3	7,4	ES
apr	5,7	46,8	56,6	4,7	1,7	0,3	8,1	ES
may	4,9	73,9	66,1	4,4	0,9	0,2	6,8	ES
jun	6,9	27,5	58,4	4,1	0,9	0,3	4,6	ES
jul	9,2	26,8	70,0	3,3	2,8	0,4	7,6	5,2
aug	8,8	25,5	70,2	2,6	2,8	0,4	4,9	5,4
sep	7,9	87,2	68,6	2,1	2,6	0,3	9,6	5,5
oct	4,9	74,7	65,9	0,1	4,0	0,1	8,5	3,7
nov	4,4	78,4	69,1	0,1	3,0	0,3	6,1	4,0
dec	-1,8	52,5	57,6	0,1	4,0	0,2	4,0	4,4
Average	4,6	54,2	63,4	3,1	2,9	0,3	6,8	4,7

STATION 4

Mán								
jan	1,2	41,3	56,4	4,9	1,2	0,1		4,3
feb	2,2	189,8	57,4	4,0	0,7	0,1	ES	4,8
mar	0,5	55,7	52,7	4,8	0,9	0,2	ES	4,7
apr	5,7	78,6	52,6	4,0	0,5	0,1	ES	4,7
may	4,6	63,6	65,9	4,5	0,6	0,1	5,5	4,2
jun	6,6	35,7	57,9	4,2	0,5	0,1	9,5	4,0
jul	8,9	27,6	69,2	3,0	1,4	0,1	7,1	4,0
aug	8,5	25,4	69,7	2,8	1,8	0,1	4,3	3,9
sep	7,8	109,2	67,1	3,8	1,2	0,1	7,5	5,2
oct	4,8	82,3	64,0	4,0	0,9	0,1	6,8	4,4
nov	4,4	110,0	65,4	3,7	1,4	0,2	7,5	4,5
dec	-1,9	80,0	55,2	4,9	1,4	0,2	4,6	4,6
Average	4,4	74,9	61,1	4,0	1,0	0,1	6,6	4,4
Overall average	4,5	57,2	62,8	3,3	2,6	0,2	6,6	4,4

Date	Temp: Daily average	Temp: Daily maximum	Temp: Daily minimum	Rain: Total daily rain	Relative humidity: Daily average	Wind speed: Daily average	Wind speed: Daily maximum	Wind speed: Daily minimum	Wind direction: Common daily wind direction	SO2: Daily average	SO2: Daily maximum	SO2: Daily minimum	Fluoride: Daily average	Fluoride: Daily maximum	Fluoride: Daily minimum	Dust: Weekly PM10	pH: Weekly pH of rainfall
	°C	°C	°C	mm/day	%	m/s	m/s	m/s	°	µg/m3	µg/m3	µg/m3	µg/m3	µg/m3	µg/m3	µg/m3 air	
2011-01-01	-7,3	-3,7	-10,5	0,0	62,5	2,0	7,8	0,1	292,5	8,7	37,9	0,2	0,09	0,09	0,09		
2011-01-02	-1,3	5,5	-5,6	0,0	76,1	0,3	2,9	0,1	292,5	2,6	18,4	0,5	0,09	0,09	0,09	4,4	
2011-01-03	0,7	3,7	-2,0	0,2	77,8	2,9	11,4	0,1	315,0	0,8	2,5	0,2	0,09	0,09	0,09		
2011-01-04	-2,5	-0,8	-4,4	0,1	73,1	10,4	18,2	3,4	337,5	0,3	0,4	0,2	0,09	0,09	0,09		
2011-01-05	-4,0	-2,4	-7,2	0,0	61,7	7,0	11,7	2,5	315,0	0,3	0,4	0,2	2,55	22,45	0,09		4,58
2011-01-06	-9,1	-4,8	-11,1	0,0	74,9	11,3	20,5	6,5	315,0	0,3	0,4	0,2	0,10	0,26	0,00		
2011-01-07	0,5	2,7	-4,6	6,1	79,6	2,9	21,6	0,1	0,0	0,6	2,1	0,2	0,14	0,52	0,00		
2011-01-08	-2,6	1,2	-6,0	0,1	60,5	6,9	12,9	1,1	0,0	0,3	0,4	0,2	0,09	0,09	0,00	9,5	
2011-01-09	-6,6	-2,6	-8,4	0,0	64,9	7,6	11,3	0,6	315,0	MF	MF	MF	MF	0,00	0,00		
2011-01-10	-3,4	-1,4	-4,9	0,0	60,4	7,1	13,4	0,6	270,0	0,9	6,1	0,1	MF	0,00	0,00		4,7
2011-01-11	-2,6	-0,2	-4,6	0,0	82,4	1,2	8,3	0,1	292,5	1,8	10,0	0,2	0,09	0,09	0,00		
2011-01-12	0,4	1,6	-3,2	0,6	66,1	5,6	9,5	0,1	90,0	2,8	15,1	0,4	0,09	0,09	0,00		
2011-01-13	-0,8	0,5	-1,7	0,0	58,7	5,8	8,7	4,0	90,0	1,7	10,6	0,3	0,35	13,98	0,09		
2011-01-14	0,8	1,9	-0,2	12,1	80,0	7,5	10,6	2,8	112,5	1,0	9,4	0,3	0,09	0,09	0,00		
2011-01-15	0,8	2,4	-0,8	3,8	76,0	3,0	10,8	0,1	292,5	4,4	27,3	0,5	0,39	1,09	0,00		
2011-01-16	-0,6	2,8	-6,1	0,7	66,1	2,3	8,2	0,1	292,5	0,4	0,9	0,2	0,09	0,09	0,00	3	
2011-01-17	-1,4	2,4	-4,9	0,0	56,8	4,0	8,4	0,1	270,0	1,2	7,3	0,2	0,90	2,07	0,00		4,35
2011-01-18	-2,8	0,6	-6,8	0,0	55,6	4,0	10,9	0,1	292,5	0,8	7,7	0,3	0,57	1,52	0,00		
2011-01-19	6,0	10,0	-2,6	4,0	62,0	3,9	9,2	0,1	157,5	1,9	8,2	0,3	0,51	1,00	0,00		
2011-01-20	5,0	7,7	2,8	0,1	41,2	7,1	15,2	1,8	270,0	0,4	1,0	0,2	0,43	1,32	0,00		
2011-01-21	3,2	6,2	0,7	0,0	55,6	4,8	16,1	0,1	292,5	2,0	8,4	0,3	0,11	0,39	0,00		
2011-01-22	6,6	10,3	1,7	0,0	50,5	3,4	8,9	0,1	292,5	0,5	2,3	0,3	0,18	0,64	0,00	8,1	
2011-01-23	7,9	10,1	4,4	0,0	47,5	4,2	8,9	0,1	292,5	0,5	4,9	0,2	0,31	0,89	0,00		
2011-01-24	2,5	7,3	-0,3	0,0	71,6	2,7	8,8	0,1	292,5	1,3	9,8	0,3	0,09	0,09	0,00		4,62
2011-01-25	3,8	6,9	-0,5	0,0	51,7	5,4	10,7	0,1	270,0	0,5	1,8	0,3	0,09	0,09	0,09		
2011-01-26	3,5	7,4	-1,3	0,0	62,1	2,8	7,0	0,1	270,0	3,0	19,3	0,4	0,09	0,09	0,09		
2011-01-27	5,2	9,6	0,6	0,0	55,6	2,4	8,2	0,1	292,5	1,5	6,6	0,3	0,09	0,09	0,00		
2011-01-28	1,6	4,9	-0,8	0,0	54,6	6,3	16,0	0,1	270,0	1,0	4,5	0,3	0,09	0,09	0,09		
2011-01-29	3,0	7,2	0,9	0,0	48,1	4,2	15,4	0,1	270,0	2,0	14,9	0,4	0,09	0,09	0,09		
2011-01-30	5,9	10,5	3,1	0,0	42,0	6,7	15,5	0,1	225,0	1,4	11,7	0,3	0,09	0,09	0,09		
2011-01-31	2,3	4,5	-0,2	0,0	64,4	3,3	13,3	0,1	292,5	2,2	22,1	0,3	0,09	0,12	0,09		
Average	0,5	3,6	-2,7	27,8	62,6	4,8	11,6	0,8		1,57	9,07	0,28	0,28	1,54	0,03	6,3	4,6
Stdev.	4,2	4,4	3,9		11,3	2,6	4,1	1,5		1,67	8,88	0,10	0,48	4,61	0,04	3,1	0,2

Date	Temp: Daily average	Temp: Daily max.	Temp: Daily min.	Rain: Total daily rain	Relative humidity: Daily average	Wind speed: Daily average	Wind speed: Daily max.	Wind speed: Daily min.	Wind direction: Common daily wind direction	SO2: Daily average	SO2: Daily max.	SO2: Daily min.	Fluoride: Daily average	Fluoride: Daily max.	Fluoride: Daily min.	Dust: Weekly PM10	pH: Weekly pH of rainfall
	°C	°C	°C	mm/day	%	m/s	m/s	m/s	°	µg/m3	µg/m3	µg/m3	µg/m3	µg/m3	µg/m3	µg/m3 air	
2011-02-01	1,4	4,5	-2,4	0,0	56,9	6,1	13,0	0,1	292,5	1,2	4,9	0,3	0,15	0,52	0,00		
2011-02-02	-1,3	2,0	-4,2	0,0	73,9	3,7	9,5	0,1	292,5	1,7	18,5	0,4	0,09	0,09	0,00		
2011-02-03	-2,1	2,6	-6,6	0,8	42,3	6,4	17,2	0,1	292,5	0,4	0,6	0,2	0,09	0,09	0,00		
2011-02-04	-4,5	-0,3	-12,3	0,0	38,2	2,9	8,1	0,1	292,5	0,4	0,7	0,3	0,17	0,27	0,00		
2011-02-05	-5,7	-0,7	-12,5	0,0	65,4	0,8	4,9	0,1	270,0	6,3	18,1	0,4	0,11	0,32	0,00		
2011-02-06	-3,4	-0,4	-9,9	0,0	51,1	2,6	6,8	0,1	270,0	0,9	7,0	0,4	0,09	0,09	0,00		
2011-02-07	-3,3	-0,2	-10,2	0,0	71,0	3,4	8,6	0,1	270,0	1,9	6,1	0,4	0,14	0,51	0,00	2,8	
2011-02-08	-1,9	1,1	-5,0	0,3	64,2	4,3	13,2	0,1	292,5	2,0	7,0	0,5	0,09	0,21	0,00		4,9
2011-02-09	2,7	4,4	-0,3	30,7	78,5	8,0	13,5	0,1	90,0	4,6	26,5	0,4	0,51	28,67	0,00		
2011-02-10	-0,3	4,3	-3,7	0,0	64,6	1,7	9,2	0,1	292,5	4,0	15,7	0,3	0,09	0,09	0,00		
2011-02-11	4,6	5,9	3,6	10,3	67,0	10,8	14,8	8,1	90,0	3,5	17,7	0,5	0,09	0,09	0,00		
2011-02-12	5,0	6,6	3,5	8,9	71,1	7,2	11,2	0,1	90,0	4,6	16,7	0,5	0,09	0,09	0,00		
2011-02-13	3,4	6,2	-0,1	4,8	73,3	5,8	11,6	0,1	90,0	5,3	21,4	0,3	0,15	0,89	0,00	14,6	
2011-02-14	-1,4	2,1	-5,3	0,0	49,5	1,6	5,5	0,1	292,5	0,4	2,5	0,3	0,09	0,13	0,00		
2011-02-15	0,8	4,6	-5,7	4,8	66,8	3,9	10,4	0,1	112,5	1,6	11,0	0,3	0,09	0,09	0,09		
2011-02-16	2,9	5,2	1,2	5,0	80,6	1,5	5,1	0,1	90,0	1,9	11,8	0,6	0,09	0,09	0,09		
2011-02-17	1,1	3,1	-0,3	1,0	83,4	0,3	2,6	0,1	270,0	1,5	4,7	0,6	0,09	0,09	0,09		
2011-02-18	1,6	2,7	-0,2	1,2	76,3	2,3	5,5	0,1	90,0	1,4	6,2	0,5	0,09	0,09	0,00		
2011-02-19	2,4	4,5	0,2	3,2	79,5	3,5	7,9	0,1	90,0	2,9	19,4	0,5	0,09	0,09	0,09	14,1	
2011-02-20	6,6	9,7	3,6	23,0	73,5	5,9	9,3	0,2	90,0	3,8	24,0	0,3	0,09	0,09	0,09		
2011-02-21	3,6	8,8	0,7	2,8	76,6	1,2	7,1	0,1	292,5	3,6	9,9	0,4	MF	MF	MF		4,29
2011-02-22	1,1	2,8	-0,3	3,9	76,7	1,9	7,7	0,1	270,0	1,0	2,6	0,3	MF	MF	MF		
2011-02-23	6,4	10,6	1,0	14,7	74,5	4,8	11,0	0,1	90,0	4,1	21,6	0,4	0,09	0,09	0,00		
2011-02-24	8,1	11,2	4,9	0,5	54,1	3,3	6,9	0,1	225,0	1,6	14,4	0,2	0,09	0,09	0,00		
2011-02-25	6,3	9,9	1,6	3,1	50,6	5,5	12,1	0,1	270,0	0,6	6,4	0,2	0,09	0,36	0,00	7,5	
2011-02-26	3,3	6,1	0,0	0,2	39,8	5,7	16,1	0,1	247,5	0,3	0,7	0,2	MF	MF	MF		
2011-02-27	3,0	7,3	0,1	0,0	41,9	6,4	13,0	0,1	292,5	0,8	5,3	0,3	MF	MF	MF		
2011-02-28	5,8	10,4	-0,2	0,8	48,9	4,5	9,4	0,1	247,5	1,1	5,9	0,2	0,09	0,09	0,00		
Average	1,7	4,8	-2,1	120,0	63,9	4,1	9,7	0,4		2,27	10,98	0,36	0,12	1,38	0,02	9,8	4,6
Stdev.	3,6	3,6	4,8		13,9	2,5	3,6	1,5		1,68	7,74	0,12	0,09	5,81	0,04	5,7	0,4

Date	Temp: Daily average	Temp: Daily max.	Temp: Daily min.	Rain: Total daily rain	Relative humidity: Daily average	Wind speed: Daily average	Wind speed: Daily max.	Wind speed: Daily min.	Wind direction: Common daily wind direction	SO2: Daily average	SO2: Daily max.	SO2: Daily min.	Fluoride: Daily average	Fluoride: Daily max.	Fluoride: Daily min.	Dust: Weekly PM10	pH: Weekly pH of rainfall
	°C	°C	°C	mm/day	%	m/s	m/s	m/s	°	µg/m3	µg/m3	µg/m3	µg/m3	µg/m3	µg/m3	µg/m3 air	
2011-03-01	4,3	10,0	-2,0	1,0	47,8	4,6	12,4	0,1	247,5	0,7	7,3	0,3	0,09	0,09	0,00		
2011-03-02	3,4	10,1	-0,2	6,5	53,7	7,9	18,2	0,1	292,5	1,0	9,2	0,3	0,14	0,85	0,00		4,83
2011-03-03	4,7	11,3	-1,8	0,0	46,1	5,4	16,2	0,1	270,0	1,9	7,8	0,3	0,09	0,11	0,00	6,4	
2011-03-04	2,2	6,4	-2,6	0,0	32,0	10,0	16,7	2,5	292,5	0,4	0,7	0,3	0,09	0,15	0,00		
2011-03-05	-2,1	5,7	-8,3	1,1	66,6	3,8	11,3	0,1	90,0	1,5	7,2	0,3	0,09	0,09	0,00		
2011-03-06	5,6	10,2	3,3	0,1	39,9	9,1	16,8	0,1	247,5	0,8	4,8	0,3	0,09	0,12	0,00		
2011-03-07	3,9	5,8	-1,5	0,0	30,9	6,2	12,0	0,1	247,5	0,4	1,5	0,3	0,09	0,09	0,00		
2011-03-08	-2,1	1,3	-4,8	0,0	53,9	5,0	9,7	0,1	292,5	0,5	1,7	0,3	0,14	0,31	0,00		
2011-03-09	-6,9	-4,9	-8,1	0,0	49,1	6,7	10,3	2,6	292,5	0,5	0,6	0,3	0,09	0,09	0,00		
2011-03-10	-6,7	-5,1	-8,6	0,0	53,2	7,2	11,0	2,5	292,5	0,6	0,8	0,4	0,10	0,18	0,00		
2011-03-11	-4,1	-2,4	-5,4	0,0	64,4	6,7	10,5	3,8	315,0	0,5	0,6	0,4	0,10	0,21	0,00		
2011-03-12	-6,5	-4,2	-12,1	0,0	54,1	4,1	7,9	0,1	315,0	0,5	0,6	0,4	0,09	0,09	0,00		
2011-03-13	-3,6	2,1	-10,9	0,0	51,9	1,8	7,0	0,1	292,5	3,0	10,3	0,4	0,11	0,24	0,00		
2011-03-14	7,4	9,7	-0,8	1,7	47,4	5,3	10,3	0,1	202,5	0,8	5,7	0,4	0,15	0,43	0,00		
2011-03-15	5,2	8,8	0,5	2,8	40,4	5,5	11,2	0,1	247,5	0,4	0,6	0,3	0,21	0,48	0,00	4,2	
2011-03-16	2,7	8,7	-1,5	4,7	66,1	3,3	14,1	0,1	90,0	1,6	7,8	0,3	0,11	0,31	0,00		4,5
2011-03-17	-2,4	1,5	-6,9	0,0	41,9	5,5	13,3	0,1	292,5	0,6	5,2	0,3	0,09	0,09	0,00		
2011-03-18	-1,7	-0,1	-4,1	0,0	46,2	5,5	10,8	0,1	270,0	0,6	2,1	0,4	0,11	0,22	0,00		
2011-03-19	1,1	8,9	-4,8	0,5	59,1	2,1	7,3	0,1	247,5	1,3	6,7	0,3	0,09	0,09	0,00		
2011-03-20	-4,0	-1,5	-6,4	0,0	75,9	1,6	5,1	0,1	90,0	2,1	19,4	0,4	0,10	0,26	0,00		
2011-03-21	1,2	4,2	-6,8	0,9	43,1	5,8	12,2	0,1	270,0	1,0	10,5	0,4	0,09	0,11	0,00	4,3	
2011-03-22	0,8	3,2	-2,4	0,0	39,5	8,5	14,5	0,1	292,5	0,5	0,6	0,4	0,09	0,18	0,00		
2011-03-23	0,7	3,0	-1,7	0,0	41,8	7,6	12,9	0,1	292,5	0,5	0,7	0,4	0,13	0,42	0,00		
2011-03-24	-0,8	0,0	-2,0	0,0	69,3	2,9	5,3	0,1	112,5	1,3	8,7	0,5	0,09	0,09	0,00		
2011-03-25	-0,8	6,5	-6,7	1,2	72,7	0,9	4,2	0,1	292,5	3,1	12,0	0,5	0,09	0,18	0,00		
2011-03-26	1,0	8,7	-9,4	0,0	63,8	2,4	7,4	0,1	337,5	3,4	16,5	0,5	0,09	0,09	0,00		
2011-03-27	1,1	4,0	-0,3	0,1	75,1	1,9	5,3	0,1	112,5	1,7	6,4	0,4	0,09	0,09	0,00	12,6	
2011-03-28	0,4	1,8	-0,8	0,5	80,3	1,9	5,6	0,1	90,0	4,4	18,4	1,0	0,13	0,27	0,00		
2011-03-29	-0,3	4,6	-4,2	0,6	77,6	2,9	5,9	0,1	90,0	3,6	18,5	0,7	0,09	0,09	0,00		
2011-03-30	1,9	6,3	-5,2	5,9	79,0	3,3	9,1	0,1	90,0	12,9	36,2	1,5	0,10	0,45	0,00		4,54
2011-03-31	4,7	8,1	-0,2	0,0	80,1	2,7	8,2	0,1	90,0	3,6	19,9	0,8	0,09	0,09	0,00		
Average	0,3	4,3	-4,1	27,6	56,2	4,8	10,4	0,5		1,80	8,03	0,44	0,10	0,21	0,00	6,9	4,6
Stdev.	3,7	4,8	3,7		15,0	2,4	3,8	1,0		2,36	8,09	0,25	0,03	0,17	0,00	3,9	0,2

Date	Temp: Daily average	Temp: Daily max.	Temp: Daily min.	Rain: Total daily rain	Relative humidity: Daily average	Wind speed: Daily average	Wind speed: Daily max.	Wind speed: Daily min.	Wind direction: Common daily wind direction	SO2: Daily average	SO2: Daily max.	SO2: Daily min.	Fluoride: Daily average	Fluoride: Daily max.	Fluoride: Daily min.	Dust: Weekly PM10	pH: Weekly pH of rainfall
	°C	°C	°C	mm/day	%	m/s	m/s	m/s	°	µg/m3	µg/m3	µg/m3	µg/m3	µg/m3	µg/m3	µg/m3 air	
2011-04-01	3,0	6,2	-1,0	4,8	78,0	1,1	7,2	0,1	90,0	3,3	24,7	0,5	0,1	0,2	0,0		
2011-04-02	4,4	8,1	-2,5	0,0	49,8	4,1	8,6	0,1	292,5	0,5	0,7	0,3	0,1	0,1	0,0	3,8	
2011-04-03	0,0	7,8	-5,9	3,1	71,1	0,8	6,4	0,1	292,5	2,1	8,2	0,3	0,1	0,2	0,0		
2011-04-04	1,8	5,1	0,6	1,4	72,0	3,9	7,5	0,1	90,0	1,2	7,8	0,3	0,1	0,1	0,0		
2011-04-05	2,8	6,5	-1,2	5,9	83,1	0,6	5,8	0,1	112,5	3,1	8,8	0,5	0,1	0,1	0,0		
2011-04-06	5,6	10,3	0,3	0,0	44,2	4,4	9,0	0,1	247,5	0,6	2,8	0,3	0,2	1,5	0,0		
2011-04-07	7,3	14,3	3,2	0,1	37,5	8,5	22,4	0,1	270,0	1,0	20,3	0,3	0,1	0,1	0,0		
2011-04-08	7,4	11,3	3,6	0,1	41,4	6,3	24,3	0,1	270,0	0,9	8,1	0,3	0,1	0,1	0,0	10,1	
2011-04-09	9,9	15,3	4,5	0,0	62,7	1,9	10,8	0,1	112,5	4,6	34,0	0,4	0,2	0,8	0,0		
2011-04-10	7,3	11,9	1,8	2,9	42,8	4,3	11,2	0,1	112,5	1,0	6,8	0,3	0,1	0,2	0,0		
2011-04-11	4,2	7,3	0,9	0,5	51,6	4,3	10,4	0,1	247,5	0,9	13,3	0,3	0,1	0,1	0,0		
2011-04-12	5,4	10,3	-1,5	0,0	40,8	3,9	10,4	0,1	270,0	0,6	3,3	0,3	0,1	0,3	0,0		
2011-04-13	4,4	10,3	-2,5	0,2	61,9	1,5	5,2	0,1	135,0	1,5	10,7	0,4	0,1	0,2	0,0		
2011-04-14	8,5	12,7	3,3	0,2	42,1	5,3	12,1	0,1	270,0	1,1	7,5	0,3	0,1	0,2	0,0	6,2	
2011-04-15	5,5	8,0	1,7	0,0	32,8	6,4	14,7	0,1	270,0	0,5	2,5	0,3	0,1	0,1	0,0		
2011-04-16	6,4	13,5	-1,6	0,0	54,6	2,0	6,4	0,1	292,5	3,1	16,4	0,4	0,1	0,2	0,0		
2011-04-17	5,3	8,5	2,8	0,0	35,3	4,5	9,7	0,5	90,0	3,0	40,2	0,3	0,1	0,1	0,0		
2011-04-18	7,5	11,8	3,9	6,1	66,7	4,4	9,6	0,4	135,0	2,3	20,5	0,3	0,2	0,9	0,0		
2011-04-19	4,3	8,0	1,6	0,0	34,1	3,8	8,8	0,1	270,0	1,2	17,3	0,3	0,1	0,1	0,0		
2011-04-20	8,2	11,5	3,6	1,4	47,8	4,8	10,0	0,6	247,5	1,1	6,7	0,3	0,1	0,1	0,0		
2011-04-21	6,4	10,1	0,3	0,0	39,5	3,9	6,4	0,4	270,0	2,1	54,3	0,3	0,1	0,1	0,0		
2011-04-22	9,7	12,7	6,9	3,5	66,5	6,8	10,4	2,7	112,5	2,8	15,3	0,3	0,1	0,1	0,0		
2011-04-23	6,2	8,7	3,1	1,5	64,6	4,8	7,9	0,5	90,0	2,0	18,8	0,3	0,1	0,1	0,0		
2011-04-24	6,1	8,8	3,1	4,2	52,7	4,2	8,6	0,1	202,5	1,0	8,2	0,2	0,1	0,1	0,0		
2011-04-25	4,9	8,8	0,2	0,7	52,6	4,9	11,7	0,1	270,0	1,0	7,3	0,2	0,1	0,1	0,0		
2011-04-26	8,3	12,5	3,0	0,0	35,0	5,3	10,1	0,1	292,5	0,4	0,6	0,3	0,1	0,3	0,0	14,4	
2011-04-27	7,5	11,5	-0,1	2,2	54,2	3,7	8,4	0,1	135,0	0,9	4,5	0,3	0,1	0,9	0,0		
2011-04-28	4,5	9,9	-3,0	2,9	71,3	4,7	9,2	0,1	90,0	6,6	68,8	0,4	0,1	0,2	0,0		
2011-04-29	9,5	13,3	6,6	3,8	65,9	3,1	6,2	0,1	112,5	5,0	41,6	0,5	0,1	0,1	0,0		
2011-04-30	8,5	10,4	6,5	0,5	76,5	3,8	7,0	0,1	135,0	2,3	16,9	0,4	0,1	0,1	0,0		
Average	6,0	10,2	1,4	46,0	54,3	4,1	9,9	0,2		1,93	16,56	0,33	0,10	0,43	0,09	8,6	ES
Stdev.	2,4	2,5	3,0		14,8	1,8	4,2	0,5		1,50	16,30	0,08	0,03	0,33	0,00	4,6	

Date	Temp: Daily average	Temp: Daily max.	Temp: Daily min.	Rain: Total daily rain	Relative humidity: Daily average	Wind speed: Daily average	Wind speed: Daily max.	Wind speed: Daily min.	Wind direction: Common daily wind direction	SO2: Daily average	SO2: Daily max.	SO2: Daily min.	Fluoride: Daily average	Fluoride: Daily max.	Fluoride: Daily min.	Dust: Weekly PM10	pH: Weekly pH of rainfall
	°C	°C	°C	mm/day	%	m/s	m/s	m/s	°	µg/m3	µg/m3	µg/m3	µg/m3	µg/m3	µg/m3	µg/m3 air	
2011-05-01	8,4	10,2	6,6	0,0	75,0	3,6	6,3	0,1	135,0	7,0	53,4	0,5	0,1	0,2	0,0		
2011-05-02	8,3	12,3	1,5	0,0	68,3	1,1	5,0	0,1	112,5	6,8	28,9	0,4	0,1	0,1	0,0	20,4	
2011-05-03	4,9	10,8	-1,3	0,0	74,0	2,4	7,4	0,1	270,0	6,2	45,4	0,3	0,3	1,5	0,0		3,66
2011-05-04	4,0	5,9	2,9	0,0	65,8	3,4	6,3	0,1	112,5	4,9	32,8	0,3	0,1	0,1	0,0		
2011-05-05	4,3	5,8	2,9	0,0	63,5	4,7	8,0	1,9	90,0	3,7	36,4	0,4	0,1	0,1	0,0		
2011-05-06	5,0	6,8	3,6	0,0	68,4	5,8	8,2	1,2	90,0	2,5	35,7	0,4	1,3	5,2	0,0		
2011-05-07	5,5	6,9	4,0	3,4	74,5	3,6	8,1	0,1	112,5	2,1	12,6	0,3	0,1	0,1	0,0		
2011-05-08	7,4	9,9	5,6	4,6	69,2	5,5	10,1	0,1	270,0	0,4	1,2	0,3	0,1	0,1	0,0	1,3	
2011-05-09	6,4	8,5	5,1	3,3	84,6	0,6	4,8	0,1	112,5	2,7	14,3	0,6	0,1	0,2	0,0		
2011-05-10	7,1	12,9	4,8	1,3	81,3	1,2	7,1	0,1	135,0	MF	MF	MF	0,1	0,1	0,0		ES
2011-05-11	7,0	8,5	4,9	1,1	62,9	6,4	11,5	0,1	292,5	MF	MF	MF	0,2	3,7	0,0		
2011-05-12	4,8	6,8	3,0	0,0	61,7	3,6	8,0	0,1	135,0	0,9	11,0	0,1	0,1	0,1	0,0		
2011-05-13	7,9	12,0	4,6	0,1	61,9	5,2	9,2	0,1	247,5	0,3	0,5	0,1	0,1	0,2	0,0		
2011-05-14	6,2	9,3	3,8	0,8	62,3	4,6	8,4	0,1	292,5	0,5	7,7	0,1	0,1	0,1	0,0	2,7	
2011-05-15	6,3	11,1	3,2	0,9	69,0	1,9	6,1	0,1	135,0	1,0	19,5	0,1	0,1	0,2	0,0		
2011-05-16	5,6	10,4	1,0	0,0	61,6	2,2	6,6	0,1	135,0	4,0	57,5	0,2	0,1	0,2	0,0		
2011-05-17	4,8	7,9	-0,1	2,0	63,5	2,2	5,6	0,1	112,5	6,5	65,7	0,3	0,1	1,1	0,0		
2011-05-18	5,4	8,4	1,9	5,8	69,9	1,8	7,6	0,1	112,5	2,0	17,2	0,2	0,1	0,2	0,0		
2011-05-19	4,5	7,0	1,1	2,0	69,1	2,9	7,7	0,1	90,0	3,9	31,9	0,1	0,2	0,5	0,0		
2011-05-20	2,4	3,8	0,1	4,5	67,1	4,1	14,3	0,1	22,5	0,4	1,2	0,1	0,1	0,2	0,0	1	
2011-05-21	3,9	8,4	1,4	0,0	53,4	7,7	16,2	1,1	337,5	0,2	0,5	0,1	0,1	0,2	0,0		
2011-05-22	4,3	8,8	1,3	0,0	55,4	5,8	13,1	0,3	270,0	1,3	18,9	0,1	0,1	0,3	0,0		
2011-05-23	1,7	3,6	-0,1	2,3	72,4	10,5	14,7	4,9	315,0	0,2	0,3	0,1	0,1	0,1	0,0		
2011-05-24	1,5	2,8	0,4	3,7	65,7	10,2	14,6	3,7	315,0	0,2	0,4	0,1	0,1	0,2	0,0		
2011-05-25	3,2	6,4	-0,4	0,0	47,0	5,2	8,2	1,0	315,0	0,3	0,4	0,2	0,1	0,3	0,0		4,14
2011-05-26	3,4	6,1	-0,9	0,0	55,1	3,4	6,0	0,1	112,5	3,6	45,4	0,2	0,1	0,1	0,0	6,5	
2011-05-27	4,5	6,0	2,8	6,0	78,8	5,1	8,0	0,8	90,0	2,9	23,6	0,4	0,2	0,3	0,0		
2011-05-28	5,1	6,4	4,1	5,4	75,3	1,8	7,1	0,1	90,0	1,9	7,8	0,3	0,1	0,1	0,0		
2011-05-29	4,8	7,5	2,5	1,9	66,0	3,2	9,7	0,1	292,5	1,1	8,1	0,1	0,1	0,2	0,0		
2011-05-30	3,7	6,0	1,7	0,0	53,7	6,8	11,8	0,8	337,5	0,2	0,3	0,1	0,1	0,1	0,0		
2011-05-31	3,7	6,5	-0,8	0,0	71,6	2,8	7,4	0,1	135,0	1,9	13,8	0,2	0,2	0,8	0,0		4,68
Average	5,0	7,9	2,3	49,1	66,7	4,2	8,8	0,6		2,40	20,43	0,24	0,16	0,53	0,00	6,4	4,2
Stdev.	1,8	2,5	2,1		8,5	2,4	3,0	1,1		2,18	19,36	0,14	0,23	1,11	0,00	8,1	0,5

Date	Temp: Daily average	Temp: Daily max.	Temp: Daily min.	Rain: Total daily rain	Relative humidity: Daily average	Wind speed: Daily average	Wind speed: Daily max.	Wind speed: Daily min.	Wind direction: Common daily wind direction	SO2: Daily average	SO2: Daily max.	SO2: Daily min.	Fluoride: Daily average	Fluoride: Daily max.	Fluoride: Daily min.	Dust: Weekly PM10	pH: Weekly pH of rainfall
	°C	°C	°C	mm/day	%	m/s	m/s	m/s	°	µg/m3	µg/m3	µg/m3	µg/m3	µg/m3	µg/m3	µg/m3 air	
2011-06-01	6,4	8,0	5,2	8,0	73,7	5,3	9,5	0,1	90,0	1,5	10,6	0,2	0,3	1,0	0,0		
2011-06-02	8,3	13,6	3,6	0,0	61,1	2,7	6,7	0,1	135,0	2,3	39,7	0,1	0,1	0,3	0,0		
2011-06-03	9,2	12,6	5,0	0,0	32,3	5,7	10,0	0,3	270,0	1,4	30,0	0,1	0,1	0,2	0,0		
2011-06-04	11,2	15,5	6,8	0,0	30,7	4,8	9,2	0,1	292,5	0,7	24,3	0,2	0,1	0,2	0,0		
2011-06-05	7,9	14,7	1,7	0,1	41,6	4,0	11,8	0,1	112,5	2,6	31,4	0,2	0,1	0,2	0,0		
2011-06-06	3,3	5,8	1,4	0,0	43,3	6,0	12,8	0,9	0,0	0,3	0,4	0,1	0,1	0,1	0,1		
2011-06-07	3,7	6,2	1,4	0,0	44,3	4,7	8,9	1,3	337,5	0,3	0,4	0,2	0,1	0,1	0,1	4,9	4,3
2011-06-08	3,7	7,0	0,5	0,0	50,1	5,2	9,3	1,9	337,5	0,3	0,5	0,2	0,1	0,1	0,0		
2011-06-09	3,9	6,1	2,2	1,0	62,4	7,5	13,7	2,0	315,0	0,3	0,4	0,2	0,1	0,1	0,0		
2011-06-10	6,1	9,4	2,6	0,3	70,2	4,1	12,2	0,1	270,0	1,0	6,3	0,2	0,1	0,1	0,0		
2011-06-11	8,9	12,0	4,1	0,0	62,7	1,9	6,9	0,1	135,0	1,5	11,5	0,3	0,1	0,2	0,0		
2011-06-12	7,6	10,1	4,5	0,6	64,8	4,4	7,7	0,1	270,0	0,4	4,5	0,2	0,2	0,3	0,0	1,3	
2011-06-13	7,0	8,7	4,8	5,3	72,8	4,6	9,1	0,1	270,0	0,3	1,8	0,1	0,1	0,1	0,0		
2011-06-14	7,0	8,9	4,7	0,0	59,8	7,3	10,0	1,9	315,0	0,2	0,3	0,1	0,1	0,2	0,0		5,55
2011-06-15	7,1	10,8	3,7	0,0	49,7	3,7	9,4	0,1	315,0	0,3	1,0	0,1	0,1	0,1	0,0		
2011-06-16	7,5	10,3	5,1	0,0	65,2	1,8	5,7	0,1	270,0	2,2	12,0	0,1	0,1	0,3	0,0		
2011-06-17	8,1	11,8	6,5	1,3	72,1	2,4	6,1	0,1	90,0	3,3	24,0	0,2	0,1	0,1	0,0		
2011-06-18	8,4	10,5	5,2	0,0	56,0	4,8	11,4	0,1	337,5	1,2	19,2	0,2	0,1	0,1	0,0		
2011-06-19	6,5	9,8	3,5	0,0	56,3	8,7	12,5	2,2	337,5	0,2	0,3	0,1	0,1	0,1	0,0	2,1	
2011-06-20	6,4	10,0	2,5	0,0	49,7	5,7	9,6	0,5	315,0	0,3	0,4	0,1	0,1	0,2	0,0		
2011-06-21	5,8	10,5	2,3	0,0	53,5	7,0	10,2	2,3	292,5	0,3	0,4	0,2	0,1	0,1	0,0		3,46
2011-06-22	6,3	9,4	2,4	0,0	51,2	5,8	9,8	0,1	337,5	0,3	0,4	0,1	0,1	0,1	0,0		
2011-06-23	7,4	12,0	4,8	0,0	60,7	3,4	8,8	0,1	135,0	1,9	64,5	0,2	0,1	0,1	0,0		
2011-06-24	8,2	12,8	4,7	0,0	60,8	2,6	5,7	0,1	292,5	1,5	26,7	0,2	0,1	0,1	0,0		
2011-06-25	6,7	8,7	5,0	0,0	74,1	1,6	4,8	0,1	135,0	2,6	19,8	0,4	0,1	0,2	0,0		
2011-06-26	6,3	7,6	4,6	1,0	75,0	1,4	4,5	0,1	112,5	6,3	23,7	0,5	0,2	0,4	0,0	6,8	
2011-06-27	8,6	12,0	6,5	3,6	73,9	1,0	5,5	0,1	90,0	4,9	22,7	0,6	0,1	0,3	0,0		
2011-06-28	9,3	11,3	7,2	1,0	65,0	3,5	9,7	0,1	292,5	0,4	3,0	0,2	0,1	0,1	0,0		3,87
2011-06-29	9,6	13,0	7,3	0,0	56,6	4,6	8,2	0,1	270,0	0,2	0,3	0,1	0,1	0,1	0,0		
2011-06-30	9,0	13,2	5,8	0,1	58,8	2,7	7,5	0,1	135,0	2,2	28,2	0,1	0,1	0,2	0,0		
Average	7,2	10,4	4,2	22,3	58,3	4,3	8,9	0,5		1,37	13,62	0,19	0,11	0,18	0,01	3,8	4,3
Stdev.	1,9	2,5	1,8		12,0	1,9	2,4	0,8		1,47	15,57	0,12	0,05	0,17	0,02	2,5	0,9

Date	Temp: Daily average	Temp: Daily max.	Temp: Daily min.	Rain: Total daily rain	Relative humidity: Daily average	Wind speed: Daily average	Wind speed: Daily max.	Wind speed: Daily min.	Wind direction: Common daily wind direction	SO2: Daily average	SO2: Daily max.	SO2: Daily min.	Fluoride: Daily average	Fluoride: Daily max.	Fluoride: Daily min.	Dust: Weekly PM10	pH: Weekly pH of rainfall
	°C	°C	°C	mm/day	%	m/s	m/s	m/s	°	µg/m3	µg/m3	µg/m3	µg/m3	µg/m3	µg/m3	µg/m3 air	
2011-07-01	8,5	11,5	4,9	0,1	74,7	0,1	0,1	0,1	135,0	5,3	23,3	0,6	0,3	1,0	0,0	6,1	
2011-07-02	9,4	11,7	7,6	2,5	82,3	0,1	0,1	0,1	90,0	2,6	16,6	0,5	0,1	0,2	0,0		
2011-07-03	8,1	9,3	7,5	11,0	83,0	0,1	0,1	0,1	90,0	12,3	55,7	0,5	0,1	0,1	0,0		
2011-07-04	7,6	8,3	6,6	3,9	86,0	0,1	0,1	0,1	135,0	4,1	83,4	0,2	0,2	0,3	0,0		
2011-07-05	9,3	12,7	5,5	0,8	71,3	0,1	0,1	0,1	90,0	2,8	32,6	0,3	0,2	0,3	0,0		
2011-07-06	8,3	11,9	3,3	0,0	73,3	0,1	0,1	0,1	112,5	7,4	88,6	0,4	0,2	0,7	0,0		
2011-07-07	9,5	12,4	6,2	0,0	66,7	0,1	0,1	0,1	270,0	3,5	31,2	0,2	0,2	0,7	0,0		
2011-07-08	8,9	12,3	6,7	0,1	59,8	0,1	0,1	0,1	22,5	2,4	23,2	0,2	0,1	0,1	0,0		3,5
2011-07-09	8,5	11,0	5,5	0,0	54,7	0,1	0,1	0,1	0,0	0,3	0,7	0,1	0,1	0,1	0,0		
2011-07-10	7,1	10,7	4,4	0,0	57,5	0,1	0,1	0,1	112,5	5,1	34,5	0,2	0,1	0,2	0,0		
2011-07-11	9,0	15,0	3,9	0,0	59,7	0,1	0,1	0,1	112,5	8,1	65,0	0,7	0,1	0,2	0,0		
2011-07-12	10,9	17,4	1,9	0,0	55,7	0,1	0,1	0,1	135,0	2,3	13,6	0,5	0,1	0,1	0,0		
2011-07-13	11,6	19,3	2,7	0,0	60,4	0,1	0,1	0,1	112,5	4,6	29,3	0,3	0,3	1,1	0,0	9,1	
2011-07-14	9,0	12,5	3,5	1,4	79,5	0,1	0,1	0,1	112,5	2,2	7,9	0,5	0,2	0,8	0,0		
2011-07-15	10,4	13,0	8,4	0,8	74,0	0,1	0,1	0,1	112,5	1,4	6,9	0,2	0,1	0,3	0,0		
2011-07-16	10,1	12,1	8,4	0,0	62,8	0,1	0,1	0,1	0,0	0,3	0,4	0,1	0,1	0,1	0,0		
2011-07-17	9,5	12,3	7,7	0,0	65,9	0,1	0,1	0,1	337,5	3,0	56,3	0,1	0,2	0,4	0,0		
2011-07-18	9,4	14,8	5,0	0,0	60,0	0,1	0,1	0,1	315,0	0,3	0,6	0,2	0,1	0,1	0,0		
2011-07-19	8,4	14,0	4,9	0,0	61,1	0,1	0,1	0,1	135,0	0,9	5,6	0,2	0,1	0,1	0,0		
2011-07-20	6,2	7,2	5,6	0,9	82,0	0,1	0,1	0,1	135,0	0,5	2,2	0,3	0,1	0,2	0,0		
2011-07-21	7,9	12,6	4,1	0,0	75,7	0,1	0,1	0,1	112,5	5,3	57,5	0,3	0,1	0,2	0,0		
2011-07-22	9,7	13,7	5,4	0,0	73,8	0,1	0,1	0,1	112,5	1,7	10,5	0,3	0,1	0,1	0,0		
2011-07-23	10,2	16,6	2,1	0,1	68,8	0,1	0,1	0,1	135,0	5,3	58,8	0,4	0,1	0,2	0,0		
2011-07-24	9,5	15,6	1,2	0,0	65,4	0,1	0,1	0,1	135,0	1,8	14,1	0,3	0,2	1,0	0,0		
2011-07-25	10,0	12,5	7,5	1,5	78,3	0,1	0,1	0,1	112,5	3,0	12,5	0,4	0,2	0,7	0,0	5,5	
2011-07-26	10,4	12,9	9,1	0,0	78,7	0,1	0,1	0,1	112,5	3,2	29,8	0,3	0,2	0,4	0,0		
2011-07-27	11,7	14,0	10,5	0,0	72,6	0,1	0,1	0,1	90,0	8,6	32,6	0,8	0,2	0,4	0,0		
2011-07-28	14,1	19,6	5,7	0,0	55,7	0,1	0,1	0,1	270,0	3,3	27,7	0,2	0,1	0,2	0,0		
2011-07-29	12,5	17,6	7,6	0,0	59,6	0,1	0,1	0,1	90,0	2,9	32,9	0,2	0,1	0,4	0,0		
2011-07-30	11,7	16,2	8,5	0,0	70,7	0,1	0,1	0,1	135,0	2,9	34,0	0,3	0,2	0,9	0,0		
2011-07-31	9,5	10,7	8,7	0,0	78,6	0,1	0,1	0,1	112,5	1,3	10,6	0,2	0,1	0,3	0,0		
Average	9,6	13,3	5,8	23,1	69,3	0,1	0,1	0,1		3,50	28,98	0,32	0,14	0,37	0,00	6,9	3,5
Stdev.	1,6	2,9	2,3		9,3	0,0	0,0	0,0		2,72	24,03	0,18	0,07	0,31	0,00	1,9	

Date	Temp: Daily average	Temp: Daily max.	Temp: Daily min.	Rain: Total daily rain	Relative humidity: Daily average	Wind speed: Daily average	Wind speed: Daily max.	Wind speed: Daily min.	Wind direction: Common daily wind direction	SO2: Daily average	SO2: Daily max.	SO2: Daily min.	Fluoride: Daily average	Fluoride: Daily max.	Fluoride: Daily min.	Dust: Weekly PM10	pH: Weekly pH of rainfall
	°C	°C	°C	mm/day	%	m/s	m/s	m/s	°	µg/m3	µg/m3	µg/m3	µg/m3	µg/m3	µg/m3	µg/m3 air	
2011-08-01	9,8	11,1	8,8	1,4	78,9	0,1	0,1	0,1	90,0	5,6	22,4	0,4	0,4	0,8	0,0		
2011-08-02	10,6	16,9	8,9	1,1	80,2	0,1	0,1	0,1	67,5	3,4	21,1	0,6	0,1	0,3	0,0	3	
2011-08-03	10,1	13,6	8,4	0,1	80,5	0,1	0,1	0,1	112,5	4,3	26,3	0,8	0,4	1,1	0,0		
2011-08-04	11,7	17,0	8,1	0,2	68,8	0,1	0,1	0,1	112,5	3,6	25,8	0,2	0,4	1,2	0,0		
2011-08-05	10,8	12,2	9,3	8,9	79,9	0,1	0,1	0,1	90,0	2,1	8,8	0,3	0,2	0,3	0,0		
2011-08-06	10,1	13,3	6,7	0,0	65,0	0,1	0,1	0,1	112,5	3,2	53,2	0,2	0,1	0,3	0,0		
2011-08-07	8,5	11,3	6,3	0,0	57,9	0,1	0,1	0,1	315,0	0,2	0,5	0,1	0,1	0,2	0,0		
2011-08-08	9,3	14,6	2,1	0,0	55,0	0,1	0,1	0,1	292,5	0,3	0,9	0,1	0,1	0,2	0,0	4,3	
2011-08-09	8,2	13,9	0,7	0,0	59,7	0,1	0,1	0,1	270,0	0,6	6,2	0,2	0,1	0,2	0,0		
2011-08-10	9,3	15,6	1,3	0,0	58,6	0,1	0,1	0,1	135,0	0,6	13,2	0,2	0,1	0,1	0,0		3,8
2011-08-11	6,2	10,8	0,8	0,0	73,6	0,1	0,1	0,1	135,0	9,8	66,4	0,3	0,5	1,4	0,0		
2011-08-12	6,3	11,3	-1,5	0,0	73,9	0,1	0,1	0,1	135,0	2,2	11,6	0,4	0,2	0,9	0,0		
2011-08-13	9,0	11,5	5,7	1,0	69,0	0,1	0,1	0,1	0,0	1,1	4,8	0,2	0,2	0,4	0,0		
2011-08-14	9,9	11,4	8,3	5,0	72,2	0,1	0,1	0,1	315,0	0,4	1,0	0,1	0,1	0,2	0,0	1,6	
2011-08-15	10,9	14,8	8,3	0,0	68,1	0,1	0,1	0,1	135,0	0,9	11,6	0,2	0,1	0,3	0,0		6,35
2011-08-16	8,8	9,9	7,7	0,8	84,8	0,1	0,1	0,1	135,0	0,8	7,4	0,3	0,1	0,3	0,0		
2011-08-17	9,8	13,1	6,5	1,1	70,6	0,1	0,1	0,1	315,0	0,8	3,6	0,3	0,3	1,2	0,0		
2011-08-18	8,3	11,4	3,2	0,0	72,3	0,1	0,1	0,1	135,0	1,5	14,5	0,3	0,1	0,2	0,0		
2011-08-19	7,6	11,4	1,5	0,3	82,4	0,1	0,1	0,1	135,0	3,5	18,7	0,7	0,2	0,5	0,0		
2011-08-20	9,9	12,6	8,1	1,8	77,4	0,1	0,1	0,1	112,5	2,0	21,1	0,4	0,1	0,3	0,0	6,2	
2011-08-21	9,6	13,3	2,3	0,6	70,9	0,1	0,1	0,1	135,0	1,9	14,7	0,2	0,1	0,3	0,0		
2011-08-22	7,7	10,2	2,7	0,0	75,2	0,1	0,1	0,1	135,0	4,9	30,1	0,5	0,1	0,3	0,0		
2011-08-23	8,9	12,8	7,0	0,2	76,1	0,1	0,1	0,1	135,0	2,5	22,1	0,5	0,2	0,7	0,0		3,58
2011-08-24	8,5	9,7	6,7	0,1	69,9	0,1	0,1	0,1	90,0	2,3	12,9	0,5	0,1	0,3	0,0		
2011-08-25	7,8	10,5	6,4	0,0	62,4	0,1	0,1	0,1	337,5	0,4	1,9	0,2	0,1	0,1	0,0		
2011-08-26	7,5	9,7	4,7	0,0	60,6	0,1	0,1	0,1	337,5	0,3	0,4	0,2	0,2	0,3	0,0	4,1	
2011-08-27	5,9	10,0	0,9	0,0	65,2	0,1	0,1	0,1	135,0	1,4	10,8	0,3	0,1	0,3	0,0		
2011-08-28	6,9	11,7	-0,6	0,0	66,9	0,1	0,1	0,1	112,5	2,9	18,9	0,4	0,1	0,3	0,0		
2011-08-29	11,3	16,3	7,8	0,1	67,8	0,1	0,1	0,1	337,5	0,6	3,6	0,3	0,1	0,2	0,0		
2011-08-30	8,7	13,9	2,3	0,0	76,9	0,1	0,1	0,1	112,5	16,7	134,8	0,6	0,3	1,1	0,0		
2011-08-31	9,5	16,9	1,9	0,0	73,2	0,1	0,1	0,1	112,5	9,4	72,9	0,6	0,6	3,3	0,0		
Average	9,0	12,7	4,9	22,7	70,8	0,1	0,1	0,1		2,92	21,37	0,35	0,20	0,56	0,00	3,8	4,6
Stdev.	1,5	2,2	3,3		7,7	0,0	0,0	0,0		3,50	27,58	0,18	0,13	0,64	0,00	1,7	1,5

Date	Temp: Daily average	Temp: Daily max.	Temp: Daily min.	Rain: Total daily rain	Relative humidity: Daily average	Wind speed: Daily average	Wind speed: Daily max.	Wind speed: Daily min.	Wind direction: Common daily wind direction	SO2: Daily average	SO2: Daily max.	SO2: Daily min.	Fluoride: Daily average	Fluoride: Daily max.	Fluoride: Daily min.	Dust: Weekly PM10	pH: Weekly pH of rainfall
	°C	°C	°C	mm/day	%	m/s	m/s	m/s	°	µg/m3	µg/m3	µg/m3	µg/m3	µg/m3	µg/m3	µg/m3 air	
2011-09-01	9,6	13,3	4,3	0,3	77,0	0,1	0,1	0,1	90,0	7,0	32,1	0,5	0,2	0,5	0,0	8,2	
2011-09-02	9,1	9,6	8,8	18,3	84,4	0,1	0,1	0,1	90,0	14,5	60,9	0,9	0,1	0,1	0,0		
2011-09-03	9,4	10,5	8,6	6,2	86,1	0,1	0,1	0,1	135,0	6,4	53,8	0,8	0,1	0,2	0,0		
2011-09-04	10,2	12,2	8,9	4,0	83,9	0,1	0,1	0,1	112,5	2,2	7,8	0,7	0,2	0,4	0,0		
2011-09-05	9,7	11,5	8,9	2,8	85,1	0,1	0,1	0,1	135,0	1,5	6,4	0,5	0,2	0,4	0,0		
2011-09-06	9,4	13,4	7,4	0,0	73,6	0,1	0,1	0,1	135,0	2,6	28,1	0,1	0,6	13,8	0,0	1,3	4,29
2011-09-07	6,6	8,9	5,1	5,1	64,3	0,1	0,1	0,1	315,0	0,2	0,3	0,0	MF	MF	MF		
2011-09-08	5,7	6,8	4,3	0,0	55,0	0,1	0,1	0,1	292,5	0,2	0,3	0,1	0,1	0,1	0,0		
2011-09-09	4,9	6,8	2,4	0,0	51,9	0,1	0,1	0,1	292,5	0,3	0,4	0,1	0,1	0,2	0,0		
2011-09-10	5,0	7,6	0,9	0,0	50,7	0,1	0,1	0,1	270,0	0,3	1,4	0,2	0,2	0,3	0,0		
2011-09-11	7,0	9,4	4,5	0,0	70,1	0,1	0,1	0,1	90,0	2,4	19,9	0,5	0,2	0,3	0,0		
2011-09-12	8,8	11,1	4,1	0,0	57,6	0,1	0,1	0,1	0,0	0,5	2,8	0,1	0,1	0,3	0,0		
2011-09-13	4,7	6,8	3,0	0,3	62,6	0,1	0,1	0,1	315,0	0,3	0,4	0,1	0,1	0,3	0,0		5,23
2011-09-14	4,6	9,5	-1,6	0,0	60,0	0,1	0,1	0,1	270,0	2,0	19,2	0,2	0,1	0,2	0,0		
2011-09-15	4,4	12,6	-4,9	0,0	65,0	0,4	2,1	0,1	112,5	10,7	69,2	0,5	0,1	0,3	0,0		
2011-09-16	9,7	12,8	5,9	0,1	77,3	3,7	7,2	0,1	90,0	3,8	21,1	0,4	0,1	0,1	0,0		
2011-09-17	8,3	9,7	5,6	0,0	78,6	2,7	6,2	0,2	135,0	1,2	27,7	0,4	0,1	0,3	0,0		
2011-09-18	7,2	11,6	0,1	0,1	61,8	3,5	7,3	0,3	90,0	3,1	17,5	0,2	0,1	0,2	0,0		
2011-09-19	8,0	9,1	6,1	6,9	79,8	5,6	9,4	0,2	90,0	7,8	18,8	0,9	0,1	0,2	0,0	6,9	
2011-09-20	6,0	11,1	-0,3	0,1	76,5	2,1	5,4	0,1	90,0	3,2	13,0	0,6	0,1	0,2	0,0		
2011-09-21	7,6	10,5	4,8	0,0	65,9	2,5	7,0	0,1	292,5	1,6	8,2	0,2	0,1	0,1	0,0		4,13
2011-09-22	8,4	11,9	5,9	0,0	58,0	4,0	7,6	0,2	292,5	0,7	5,9	0,2	0,1	0,1	0,0		
2011-09-23	6,7	9,2	2,2	0,0	75,5	2,2	6,1	0,1	135,0	4,1	38,3	0,5	0,1	0,2	0,0		
2011-09-24	8,7	10,0	6,8	15,9	80,5	5,9	8,7	0,1	90,0	6,2	32,0	0,4	0,1	0,2	0,0		
2011-09-25	10,2	12,6	8,4	3,3	69,9	4,2	8,2	0,7	90,0	4,4	25,5	0,2	0,1	0,2	0,0	10,7	
2011-09-26	10,1	14,1	7,7	0,1	65,3	2,2	7,0	0,2	135,0	3,3	15,9	0,1	0,1	0,2	0,0		
2011-09-27	7,0	11,0	0,5	1,6	69,3	2,8	7,9	0,1	90,0	1,6	13,4	0,1	0,1	0,3	0,0		
2011-09-28	6,3	14,2	0,9	4,0	83,1	1,4	5,2	0,1	90,0	3,5	14,4	0,4	0,2	0,4	0,0		
2011-09-29	12,1	16,0	8,1	0,1	52,3	6,4	15,8	0,3	247,5	2,4	35,3	0,0	0,1	0,1	0,0		
2011-09-30	11,2	15,9	7,9	9,4	64,8	6,8	11,9	2,1	112,5	2,8	27,5	0,2	0,2	0,5	0,0		
Average	7,9	11,0	4,5	78,6	69,5	1,9	4,1	0,2		3,36	20,58	0,33	0,14	0,70	0,00	6,8	4,6
Stdev.	2,1	2,5	3,6		10,8	2,2	4,4	0,4		3,29	17,91	0,26	0,10	2,51	0,00	4,0	0,6

Date	Temp: Daily average	Temp: Daily max.	Temp: Daily min.	Rain: Total daily rain	Relative humidity: Daily average	Wind speed: Daily average	Wind speed: Daily max.	Wind speed: Daily min.	Wind direction: Common daily wind direction	SO2: Daily average	SO2: Daily max.	SO2: Daily min.	Fluoride: Daily average	Fluoride: Daily max.	Fluoride: Daily min.	Dust: Weekly PM10	pH: Weekly pH of rainfall
	°C	°C	°C	mm/day	%	m/s	m/s	m/s	°	µg/m3	µg/m3	µg/m3	µg/m3	µg/m3	µg/m3	µg/m3 air	
2011-10-01	11,0	12,9	7,3	0,1	42,8	4,3	8,5	0,3	247,5	0,2	0,7	0,1	0,1	0,3	0,0	4,8	
2011-10-02	9,0	11,5	3,9	4,0	66,2	2,9	9,0	0,4	90,0	2,6	15,9	0,2	0,1	0,3	0,0		
2011-10-03	6,5	9,6	0,9	1,0	76,5	2,5	8,6	0,2	292,5	1,8	9,1	0,2	0,2	0,7	0,0		4,01
2011-10-04	5,1	6,6	3,5	0,0	58,8	7,2	11,3	3,5	270,0	0,3	0,4	0,1	0,1	0,3	0,0		
2011-10-05	4,0	6,5	1,6	0,5	60,7	5,0	7,3	1,3	270,0	0,3	0,5	0,2	0,1	0,2	0,0		
2011-10-06	4,7	6,8	2,7	5,3	63,1	7,2	14,8	2,3	315,0	0,3	0,4	0,2	0,1	0,2	0,0		
2011-10-07	1,0	2,8	-2,6	0,0	55,7	4,8	10,7	0,1	292,5	0,3	0,5	0,2	0,1	0,2	0,0	4	
2011-10-08	3,7	10,6	-3,2	4,2	69,9	4,0	10,8	0,1	90,0	3,6	12,4	0,2	0,1	0,3	0,0		
2011-10-09	6,2	9,4	1,3	0,0	42,2	8,3	14,5	0,4	292,5	0,5	3,7	0,2	0,2	0,4	0,0		
2011-10-10	1,5	3,0	-0,1	0,0	48,0	10,0	13,6	5,3	292,5	0,4	0,5	0,3	0,1	0,3	0,0		
2011-10-11	3,0	4,8	-1,1	3,0	68,0	5,9	10,6	1,4	292,5	0,4	0,5	0,3	0,1	0,3	0,0		
2011-10-12	1,9	9,7	-4,9	0,9	75,6	3,0	8,8	0,1	90,0	4,5	31,9	0,3	0,2	0,3	0,0		3,88
2011-10-13	12,3	14,8	7,7	1,3	64,0	4,6	9,8	0,6	202,5	4,8	40,0	0,4	0,2	0,3	0,0	3,2	
2011-10-14	7,3	12,2	3,3	0,7	55,5	2,5	9,0	0,2	135,0	MF	MF	MF	MF	MF	MF		
2011-10-15	7,1	9,3	4,7	2,6	55,3	3,5	9,0	0,5	135,0	MF	MF	MF	MF	MF	MF		
2011-10-16	4,6	6,3	1,9	1,5	77,1	2,3	5,8	0,2	135,0	MF	MF	MF	MF	MF	MF		
2011-10-17	4,4	6,9	2,6	7,7	69,3	4,2	17,5	0,4	0,0	MF	MF	MF	MF	MF	MF		
2011-10-18	-0,7	3,3	-2,1	1,5	57,7	8,9	15,0	3,9	315,0	MF	MF	MF	MF	MF	MF		
2011-10-19	-1,2	2,7	-6,7	0,0	56,0	3,4	7,5	0,2	315,0	MF	MF	MF	MF	MF	MF		
2011-10-20	0,0	4,6	-6,3	2,7	79,0	0,9	4,2	0,1	270,0	2,2	9,8	0,6	MF	MF	MF		4,12
2011-10-21	1,0	7,1	-2,7	0,0	68,6	1,7	4,5	0,1	270,0	0,7	3,0	0,3	MF	MF	MF		
2011-10-22	1,9	4,6	-1,9	3,4	81,8	1,1	2,8	0,1	292,5	2,2	5,8	0,7	MF	MF	MF		
2011-10-23	3,6	6,4	0,8	2,6	76,8	2,5	8,6	0,1	270,0	1,1	3,2	0,4	MF	MF	MF		
2011-10-24	3,2	5,2	2,2	0,2	62,0	7,5	14,1	0,6	292,5	0,4	0,6	0,3	0,1	0,1	0,0		
2011-10-25	5,7	8,9	3,2	2,7	81,5	3,1	6,3	0,1	270,0	5,6	48,2	0,3	0,1	0,1	0,0	16,8	
2011-10-26	7,9	10,1	7,0	4,1	85,3	3,4	6,5	0,3	135,0	2,5	14,1	0,8	0,8	33,1	0,0		3,48
2011-10-27	6,0	7,1	5,2	5,2	87,0	0,8	2,5	0,1	292,5	1,2	3,8	0,3	0,1	0,1	0,0		
2011-10-28	3,4	5,9	0,8	0,7	84,6	1,2	5,3	0,1	292,5	1,1	4,1	0,4	0,2	0,6	0,0		
2011-10-29	4,1	5,4	3,1	3,8	83,0	1,0	3,2	0,1	292,5	3,8	9,7	1,9	0,1	0,2	0,0		
2011-10-30	5,1	6,3	3,9	6,4	80,7	1,6	5,0	0,1	292,5	0,8	2,7	0,3	0,1	0,2	0,0		
2011-10-31	4,1	6,0	0,7	0,0	71,0	2,9	9,6	0,3	292,5	0,9	4,3	0,2	MF	MF	MF	3,5	
Average	4,4	7,3	1,2	66,1	67,9	3,9	8,9	0,8		1,70	9,03	0,37	0,15	1,90	0,00	6,5	3,9
Stdev.	3,1	3,1	3,7		12,6	2,5	3,9	1,3		1,62	12,76	0,37	0,15	7,35	0,00	5,8	0,3

Date	Temp: Daily average	Temp: Daily max.	Temp: Daily min.	Rain: Total daily rain	Relative humidity: Daily average	Wind speed: Daily average	Wind speed: Daily max.	Wind speed: Daily min.	Wind direction: Common daily wind direction	SO2: Daily average	SO2: Daily max.	SO2: Daily min.	Fluoride: Daily average	Fluoride: Daily max.	Fluoride: Daily min.	Dust: Weekly PM10	pH: Weekly pH of rainfall
	°C	°C	°C	mm/day	%	m/s	m/s	m/s	°	µg/m3	µg/m3	µg/m3	µg/m3	µg/m3	µg/m3	µg/m3 air	
2011-11-01	3,7	4,9	0,9	0,0	56,5	6,8	11,9	3,6	292,5	0,3	0,4	0,2	0,2	0,4	0,0		5,4
2011-11-02	1,9	3,6	0,0	2,7	59,3	4,8	11,1	0,1	292,5	0,3	0,5	0,2	0,1	0,2	0,0		
2011-11-03	4,9	10,0	0,2	10,5	85,7	3,2	7,0	0,2	292,5	2,6	20,4	0,5	0,1	0,2	0,0		
2011-11-04	8,8	11,2	7,7	10,2	79,4	6,7	8,7	3,3	90,0	6,6	27,4	0,9	0,1	0,3	0,0		
2011-11-05	7,4	9,7	4,7	1,8	52,8	4,0	9,3	1,0	90,0	2,3	19,1	0,2	0,1	0,2	0,0		
2011-11-06	5,7	12,0	2,5	9,4	55,8	5,5	18,9	0,7	270,0	1,4	11,6	0,2	0,1	0,1	0,0	4,9	
2011-11-07	7,3	13,6	1,5	0,0	60,3	3,3	10,3	0,3	112,5	1,6	10,4	0,2	0,1	0,3	0,0		
2011-11-08	10,7	12,8	8,0	1,2	60,5	6,1	11,4	0,4	90,0	1,4	8,1	0,2	0,1	0,1	0,0		
2011-11-09	8,9	9,8	6,8	2,8	77,4	5,1	6,6	2,6	90,0	5,8	25,8	0,4	0,3	1,3	0,0		3,8
2011-11-10	9,7	10,8	8,4	13,5	67,0	6,8	12,5	2,5	90,0	5,6	22,6	0,2	0,1	0,2	0,0		
2011-11-11	8,4	10,2	6,7	3,0	67,0	3,7	7,1	0,5	90,0	6,7	41,6	0,2	0,1	0,2	0,0		
2011-11-12	7,0	7,9	2,7	1,1	85,7	2,7	6,5	0,1	135,0	5,5	40,7	0,8	0,1	0,3	0,0	7,6	
2011-11-13	3,0	5,4	-0,6	0,0	85,3	1,1	4,1	0,1	292,5	4,0	13,3	0,9	0,2	0,4	0,0		
2011-11-14	1,6	6,9	-2,2	0,1	85,3	1,1	2,8	0,1	270,0	5,8	13,0	1,4	0,3	0,5	0,0		
2011-11-15	7,8	10,4	5,9	0,0	83,4	2,2	7,0	0,2	90,0	3,2	32,8	0,8	0,1	0,2	0,0		3,61
2011-11-16	5,3	7,6	2,4	0,0	85,1	1,0	2,4	0,1	292,5	2,6	11,1	0,6	0,1	0,2	0,0		
2011-11-17	5,9	7,2	4,6	0,8	82,3	2,2	6,1	0,1	90,0	5,3	18,3	0,8	0,3	0,6	0,0		
2011-11-18	5,2	6,3	3,3	5,0	80,6	1,8	6,0	0,1	292,5	1,6	9,7	0,3	0,1	0,3	0,0	3,4	
2011-11-19	5,6	7,8	3,5	4,3	82,9	2,3	7,0	0,2	292,5	2,1	13,2	0,7	0,1	0,1	0,0		
2011-11-20	7,0	12,0	1,4	1,2	67,4	3,7	8,1	0,2	90,0	3,0	16,9	0,2	0,1	0,3	0,0		
2011-11-21	1,5	6,6	-2,9	0,2	63,0	1,6	5,3	0,3	292,5	0,8	5,9	0,2	0,1	0,2	0,0		
2011-11-22	2,7	6,1	-1,0	6,4	72,6	3,5	10,2	0,5	90,0	3,1	13,6	0,5	0,2	0,4	0,0		3,88
2011-11-23	3,5	5,1	1,4	0,2	61,1	5,6	11,0	0,4	292,5	0,5	2,4	0,1	0,2	0,3	0,0		
2011-11-24	0,4	3,7	-2,8	3,7	61,9	2,7	12,5	0,1	270,0	1,2	3,7	0,2	0,2	0,3	0,0	5,6	
2011-11-25	-1,1	1,9	-8,7	5,0	69,6	6,2	14,3	0,2	315,0	0,8	6,5	0,2	0,2	0,6	0,0		
2011-11-26	-4,2	-0,6	-8,0	0,0	65,2	2,7	7,9	0,1	292,5	3,3	19,1	0,3	0,2	0,5	0,0		
2011-11-27	-7,0	-3,4	-9,9	0,0	70,1	1,3	3,3	0,3	292,5	7,4	20,5	0,6	0,1	0,4	0,0		
2011-11-28	-0,1	6,2	-7,6	0,8	68,0	2,5	10,6	0,2	292,5	4,2	12,7	0,3	0,2	0,5	0,0		
2011-11-29	-1,0	1,8	-4,1	0,2	58,6	9,4	14,8	5,3	292,5	0,4	0,5	0,2	0,1	0,3	0,0		5,34
2011-11-30	-5,7	-3,0	-8,7	0,0	53,2	7,0	13,8	1,6	292,5	0,4	0,5	0,2	0,1	0,3	0,0		
Average	3,8	6,8	0,5	84,1	70,1	3,9	8,9	0,8		2,99	14,75	0,41	0,14	0,33	0,00	5,4	4,4
Stdev.	4,5	4,4	5,3		11,1	2,2	3,9	1,3		2,21	11,06	0,31	0,06	0,23	0,00	1,7	0,9

Date	Temp: Daily average	Temp: Daily max.	Temp: Daily min.	Rain: Total daily rain	Relative humidity: Daily average	Wind speed: Daily average	Wind speed: Daily max.	Wind speed: Daily min.	Wind direction: Common daily wind direction	SO2: Daily average	SO2: Daily max.	SO2: Daily min.	Fluoride: Daily average	Fluoride: Daily max.	Fluoride: Daily min.	Dust: Weekly PM10	pH: Weekly pH of rainfall
	°C	°C	°C	mm/day	%	m/s	m/s	m/s	°	µg/m3	µg/m3	µg/m3	µg/m3	µg/m3	µg/m3	µg/m3 air	
2011-12-01	-6,1	-2,3	-11,2	0,0	53,9	3,7	10,6	0,1	292,5	6,8	45,9	0,3	0,3	0,8	0,1		
2011-12-02	-4,7	-0,8	-8,4	0,0	60,4	3,0	11,4	0,1	292,5	2,7	14,8	0,4	0,1	0,3	0,1		
2011-12-03	-2,3	0,1	-5,0	0,0	55,3	7,4	12,2	1,5	0,0	0,4	0,6	0,3	0,1	0,5	0,1		
2011-12-04	-6,3	-4,4	-8,7	0,0	54,0	5,0	11,6	2,0	292,5	0,7	1,3	0,3	0,1	0,4	0,1		
2011-12-05	-6,4	-5,0	-8,2	0,0	52,1	7,3	11,8	3,4	292,5	0,5	0,9	0,3	0,1	0,4	0,1		
2011-12-06	-8,4	-3,0	-11,3	0,0	64,6	3,1	9,0	0,2	292,5	2,4	9,1	0,4	0,2	0,5	0,1	3,8	
2011-12-07	-6,2	-3,1	-10,7	0,0	59,5	4,8	9,0	0,6	337,5	1,3	9,1	0,3	0,1	0,5	0,1		4,78
2011-12-08	-6,3	-2,7	-12,1	0,0	55,8	5,3	12,2	0,9	337,5	0,7	2,4	0,4	0,2	0,4	0,1		
2011-12-09	-8,0	-5,5	-9,5	0,0	56,6	8,8	12,5	5,3	315,0	0,5	0,6	0,4	0,2	0,6	0,1		
2011-12-10	-4,1	1,9	-9,2	3,4	67,5	4,6	11,5	0,2	270,0	2,5	15,7	0,3	0,2	0,6	0,1		
2011-12-11	1,5	2,6	0,2	27,5	82,9	7,5	14,4	0,4	90,0	2,4	16,4	0,6	0,2	1,9	0,1		
2011-12-12	0,0	1,3	-3,1	1,2	85,7	1,0	5,9	0,1	292,5	MF	MF	MF	MF	MF	MF	mf	
2011-12-13	1,8	3,7	0,1	7,1	68,6	4,3	11,3	0,3	112,5	1,3	6,9	0,3	1,8	8,4	0,4		5,08
2011-12-14	1,3	2,9	-0,6	1,2	62,6	7,4	12,5	0,8	0,0	0,7	11,8	0,3	0,1	0,4	0,1		
2011-12-15	-1,6	1,0	-3,3	0,0	70,4	9,9	13,8	5,3	270,0	0,4	0,5	0,3	MF	MF	MF		
2011-12-16	-1,6	0,9	-3,7	0,0	68,4	9,0	13,6	4,0	315,0	0,4	0,6	0,3	MF	MF	MF		
2011-12-17	-3,0	-1,2	-4,8	0,0	45,1	5,7	9,7	1,4	292,5	0,4	0,6	0,3	0,1	0,3	0,1		
2011-12-18	-7,3	-1,4	-11,7	0,0	64,4	1,9	4,6	0,3	292,5	7,1	29,5	0,4	1,1	2,0	0,1	3,4	
2011-12-19	0,7	4,1	-3,2	1,4	68,7	3,1	8,5	0,2	292,5	12,7	37,6	0,4	0,1	0,4	0,1		3,61
2011-12-20	-2,7	-0,6	-4,1	0,0	41,1	5,6	10,4	1,9	292,5	0,5	0,6	0,4	0,2	1,2	0,1		
2011-12-21	-1,3	2,8	-4,1	2,9	67,0	2,8	7,5	0,2	292,5	3,1	15,4	0,4	0,2	1,1	0,1		
2011-12-22	2,3	8,0	-0,4	0,3	55,1	5,8	17,0	0,3	270,0	1,3	7,9	0,4	0,1	0,4	0,1		
2011-12-23	-1,4	0,4	-3,8	0,0	52,3	8,8	15,9	2,2	292,5	0,5	0,6	0,3	0,2	1,3	0,1		
2011-12-24	1,9	5,0	-1,3	6,5	57,2	9,5	22,7	1,7	90,0	1,9	14,2	0,3	0,4	4,8	0,1	3,7	
2011-12-25	-2,6	0,1	-5,9	0,0	46,8	5,1	18,2	0,1	292,5	1,7	12,7	0,3	1,1	2,1	0,1		
2011-12-26	-3,4	0,2	-7,1	0,0	44,3	5,6	12,7	0,3	292,5	1,2	10,3	0,4	1,6	2,5	1,2		
2011-12-27	-3,0	-0,5	-6,6	0,0	47,2	6,8	14,2	0,5	292,5	0,6	3,9	0,4	1,8	10,1	0,7		
2011-12-28	-4,3	-0,1	-11,0	0,0	60,5	2,4	8,2	0,1	315,0	1,8	8,1	0,4	0,1	0,3	0,1		
2011-12-29	-5,3	-1,0	-12,0	0,0	68,7	1,2	4,1	0,2	292,5	6,8	16,1	0,9	0,5	1,9	0,1		4,89
2011-12-30	-2,6	3,2	-6,8	4,1	78,7	3,2	10,6	0,1	90,0	8,6	17,3	1,0	0,3	1,3	0,1	2,3	
2011-12-31	3,2	6,0	0,3	0,0	64,2	3,8	7,9	0,6	292,5	2,2	24,2	0,4	0,3	1,0	0,1		
Average	-2,8	0,4	-6,0	55,6	60,6	5,3	11,5	1,1		2,46	11,19	0,39	0,42	1,66	0,16	3,3	4,6
Stdev.	3,3	3,2	4,0		10,9	2,5	3,9	1,5		2,95	11,34	0,17	0,53	2,37	0,23	0,7	0,7

Date	Temp: Daily average	Temp: Daily maximum	Temp: Daily minimum	Rain: Total daily rain	Relative humidity: Daily average	Wind speed: Daily average	Wind speed: Daily maximum	Wind speed: Daily minimum	Wind direction: Common daily wind direction	SO2: Daily average	SO2: Daily maximum	SO2: Daily minimum	Fluoride: Daily average	Fluoride: Daily maximum	Fluoride: Daily minimum	Dust: Weekly PM10	pH: Weekly pH of rainfall
	°C	°C	°C	mm/day	%	m/s	m/s	m/s	°	µg/m3	µg/m3	µg/m3	µg/m3	µg/m3	µg/m3	µg/m3 air	
2011-01-01	-5,7	-3,7	-7,4	0,0	53,6	3,1	13,4	0,0	292,5	17,3	76,1	0,2	0,2	3,0	0,1		
2011-01-02	1,4	5,7	-3,8	0,0	63,1	0,8	3,6	0,0	292,5	9,8	44,9	0,4	0,3	2,3	0,0	4,5	
2011-01-03	1,8	4,3	-1,5	0,2	70,4	4,0	13,3	0,0	292,5	1,7	9,5	0,2	0,4	2,6	0,1		
2011-01-04	-1,5	-0,1	-4,3	2,4	55,4	12,2	23,3	3,1	337,5	1,1	5,7	0,2	0,1	0,1	0,1		
2011-01-05	-4,2	-2,5	-7,5	0,0	59,9	9,8	15,9	3,0	292,5	0,3	0,5	0,2	0,1	0,5	0,1		4,55
2011-01-06	-9,3	-4,9	-11,4	0,4	72,2	14,6	25,4	8,7	270,0	0,3	0,7	0,2	0,1	0,1	0,1		
2011-01-07	0,5	3,0	-4,6	0,8	76,3	2,7	14,3	0,0	292,5	1,1	9,6	0,2	0,1	0,1	0,1		
2011-01-08	-2,5	1,0	-6,4	0,0	56,3	7,5	16,0	0,0	292,5	0,3	0,8	0,2	0,1	0,1	0,1	6,4	
2011-01-09	-6,8	-2,9	-8,7	0,0	64,9	8,8	14,2	4,6	292,5	0,3	0,4	0,2	0,1	0,1	0,1		
2011-01-10	-3,0	-1,3	-4,1	0,0	57,4	8,3	13,6	1,4	270,0	0,3	1,5	0,2	0,1	0,1	0,1		4,34
2011-01-11	-2,3	-0,2	-4,1	0,0	79,8	2,1	7,5	0,0	292,5	2,1	12,7	0,2	MF	MF	MF		
2011-01-12	0,0	1,1	-2,9	0,0	66,0	8,0	13,1	0,1	67,5	16,8	66,2	3,6	MF	MF	MF		
2011-01-13	-1,4	-0,1	-2,2	0,0	60,1	8,1	11,1	5,5	67,5	4,6	21,0	1,4	MF	MF	MF		
2011-01-14	0,5	1,8	-0,4	9,9	80,1	9,4	12,9	4,6	90,0	2,4	9,8	0,9	MF	MF	MF	8,4	
2011-01-15	0,9	3,1	-0,2	1,3	74,2	3,6	11,3	0,1	270,0	6,8	41,9	0,7	MF	MF	MF		
2011-01-16	1,2	3,0	-1,8	0,2	60,0	3,8	11,3	0,1	292,5	1,8	21,1	0,4	MF	MF	MF		
2011-01-17	-0,5	2,4	-2,2	0,0	51,8	4,4	8,6	0,0	292,5	2,6	13,2	0,4	0,1	0,1	0,0		3,66
2011-01-18	-1,3	1,0	-4,0	0,0	48,9	5,5	13,3	0,0	270,0	2,6	31,6	0,4	0,1	0,1	0,1		
2011-01-19	6,2	9,9	-1,6	7,1	60,9	4,4	9,5	0,1	180,0	1,9	19,3	0,4	0,1	0,1	0,0		
2011-01-20	5,2	7,5	2,8	0,0	38,9	7,6	15,6	0,9	270,0	0,6	1,3	0,4	0,1	0,1	0,1	4,6	
2011-01-21	4,0	6,6	2,1	0,0	50,3	5,5	18,2	0,1	270,0	2,8	20,9	0,4	0,2	1,5	0,1		
2011-01-22	8,0	10,0	3,8	0,0	44,6	5,6	12,6	0,1	292,5	0,5	3,7	0,3	0,1	0,1	0,0		
2011-01-23	8,8	10,8	5,2	0,0	44,1	7,2	11,4	0,3	292,5	1,0	16,0	0,3	0,1	0,2	0,1		
2011-01-24	2,9	7,9	0,0	0,0	68,3	4,0	9,6	0,0	292,5	2,1	27,6	0,3	0,1	0,2	0,1		
2011-01-25	4,0	6,9	1,0	0,0	49,0	7,0	13,3	0,1	270,0	1,0	12,0	0,3	0,1	0,2	0,1		
2011-01-26	4,5	7,7	0,2	0,0	55,8	3,2	6,8	0,1	292,5	8,4	54,1	0,3	0,3	3,1	0,0	4,6	
2011-01-27	6,5	10,3	2,0	0,0	48,1	3,5	8,3	0,1	292,5	MF	MF	MF	MF	MF	MF		
2011-01-28	2,1	4,8	0,9	0,0	50,5	6,9	18,3	0,0	270,0	MF	MF	MF	MF	MF	MF		
2011-01-29	3,1	7,2	1,1	0,0	45,0	5,7	15,5	0,1	270,0	MF	MF	MF	MF	MF	MF		
2011-01-30	6,1	10,3	3,1	0,0	39,8	7,6	15,8	0,4	247,5	MF	MF	MF	MF	MF	MF		
2011-01-31	2,7	4,1	0,6	0,0	61,0	4,7	13,6	0,0	67,5	87,4	1347,9	3,8	0,1	0,1	0,0		
	1,0	3,7	-1,8	22,3	58,3	6,1	13,2	1,1		6,58	69,25	0,61	0,14	0,71	0,06	5,7	4,2
	4,3	4,5	3,9		11,4	3,0	4,4	2,1		16,79	256,36	0,93	0,09	1,08	0,04	1,7	0,5

Date	Temp: Daily average	Temp: Daily max.	Temp: Daily min.	Rain: Total daily rain	Relative humidity: Daily average	Wind speed: Daily average	Wind speed: Daily max.	Wind speed: Daily min.	Wind direction: Common daily wind direction	SO2: Daily average	SO2: Daily max.	SO2: Daily min.	Fluoride: Daily average	Fluoride: Daily max.	Fluoride: Daily min.	Dust: Weekly PM10	pH: Weekly pH of rainfall
	°C	°C	°C	mm/day	%	m/s	m/s	m/s	°	µg/m3	µg/m3	µg/m3	µg/m3	µg/m3	µg/m3	µg/m3 air	
2011-02-01	1,6	5,5	-2,3	0,2	55,2	8,8	16,5	0,4	270,0	3,4	33,4	1,2	0,1	0,1	0,0		
2011-02-02	-1,2	2,4	-3,4	0,0	70,6	4,6	10,8	0,1	270,0	4,1	40,7	0,8	0,1	0,1	0,1		
2011-02-03	-1,1	2,5	-4,6	0,5	36,6	7,9	16,4	0,5	270,0	0,8	1,1	0,5	0,1	0,1	0,1		
2011-02-04	-3,1	-0,9	-7,3	0,0	30,6	3,3	6,9	0,0	292,5	1,0	7,1	0,5	0,1	0,1	0,1		
2011-02-05	-3,8	-0,6	-7,8	0,0	57,4	1,5	5,8	0,0	292,5	12,4	30,5	0,7	1,2	3,5	0,1		
2011-02-06	-1,9	0,1	-5,4	0,0	46,4	3,6	8,1	0,1	270,0	1,7	11,0	0,5	0,1	0,1	0,0		
2011-02-07	-2,5	0,0	-6,3	0,0	69,3	4,1	10,2	0,0	270,0	4,3	16,2	0,5	0,5	1,6	0,1	4	
2011-02-08	-1,3	0,4	-4,1	0,0	61,6	6,0	15,7	0,0	90,0	4,6	22,0	0,4	MF	MF	MF		4,46
2011-02-09	2,4	4,1	-0,4	25,1	79,1	10,9	16,6	0,5	90,0	3,8	26,1	0,4	MF	MF	MF		
2011-02-10	0,4	3,8	-2,5	0,0	59,1	2,7	10,9	0,0	67,5	5,2	95,8	0,3	0,2	1,4	0,1		
2011-02-11	3,9	5,1	3,2	7,4	70,8	12,8	16,2	9,9	90,0	4,5	22,6	0,6	0,7	2,2	0,1		
2011-02-12	4,6	6,2	3,2	6,5	72,3	10,0	13,0	4,3	67,5	5,8	23,3	0,6	0,1	1,1	0,1		
2011-02-13	3,4	5,2	1,1	5,6	71,9	8,0	13,7	0,1	90,0	MF	MF	MF	MF	MF	MF		
2011-02-14	0,2	3,9	-2,3	0,0	38,0	2,4	6,2	0,0	292,5	MF	MF	MF	0,1	0,1	0,0		
2011-02-15	1,3	3,9	-2,9	3,4	63,2	5,3	14,0	0,2	67,5	2,9	16,2	1,2	0,1	0,1	0,1		
2011-02-16	3,2	5,0	1,8	4,2	77,8	3,9	8,4	0,2	67,5	2,5	16,6	0,9	0,4	0,5	0,0		
2011-02-17	1,8	3,1	0,9	1,4	78,1	1,5	4,6	0,0	67,5	2,0	20,5	0,8	0,1	0,1	0,1		
2011-02-18	1,6	2,2	0,2	1,1	74,3	3,9	6,8	0,1	90,0	1,7	10,6	0,6	0,1	0,4	0,1		
2011-02-19	2,4	4,3	0,4	3,9	78,0	5,7	10,1	0,3	67,5	3,0	36,3	0,7	0,3	1,2	0,1	13,8	
2011-02-20	6,4	9,1	3,6	22,1	74,0	9,1	13,0	4,4	67,5	6,4	60,2	0,5	0,1	0,1	0,0		
2011-02-21	4,2	7,8	2,2	0,0	71,9	2,5	8,1	0,1	292,5	6,9	23,0	0,6	0,1	1,0	0,1		3,98
2011-02-22	1,3	2,5	0,2	0,0	74,7	2,6	7,6	0,1	270,0	2,2	11,9	0,4	0,1	0,1	0,0		
2011-02-23	6,3	10,4	1,6	0,0	75,0	7,3	14,7	0,4	90,0	3,6	34,5	0,4	0,6	1,8	0,0		
2011-02-24	8,2	11,1	5,6	0,0	53,4	4,1	9,9	0,1	45,0	1,5	12,6	0,3	0,1	0,1	0,1		
2011-02-25	6,2	9,5	1,9	3,9	50,6	5,8	10,8	0,1	247,5	0,7	13,8	0,3	0,1	0,1	0,1	5,7	
2011-02-26	3,4	6,1	0,6	0,2	38,4	5,9	16,3	0,0	225,0	0,4	2,1	0,3	0,1	0,1	0,1		
2011-02-27	3,1	6,9	0,5	0,0	39,6	6,4	13,2	0,0	225,0	1,7	25,4	0,3	0,1	0,1	0,1		
2011-02-28	6,2	10,3	1,8	2,6	46,3	5,3	11,9	0,1	67,5	1,5	18,4	0,3	0,1	0,1	0,1		
Average	2,0	4,6	-0,7	88,1	61,2	5,6	11,3	0,8		3,42	24,31	0,55	0,22	0,65	0,06	7,8	4,2
Stdev.	3,1	3,4	3,5		15,2	2,9	3,7	2,1		2,56	19,38	0,25	0,28	0,89	0,04	5,2	0,3

Date	Temp: Daily average	Temp: Daily max.	Temp: Daily min.	Rain: Total daily rain	Relative humidity: Daily average	Wind speed: Daily average	Wind speed: Daily max.	Wind speed: Daily min.	Wind direction: Common daily wind direction	SO2: Daily average	SO2: Daily max.	SO2: Daily min.	Fluoride: Daily average	Fluoride: Daily max.	Fluoride: Daily min.	Dust: Weekly PM10	pH: Weekly pH of rainfall
	°C	°C	°C	mm/day	%	m/s	m/s	m/s	°	µg/m3	µg/m3	µg/m3	µg/m3	µg/m3	µg/m3	µg/m3 air	
2011-03-01	4,5	9,8	0,0	2,3	45,8	5,5	13,0	0,0	202,5	1,1	10,0	0,3	0,1	0,1	0,1		
2011-03-02	3,3	9,6	0,3	16,4	54,0	8,7	27,6	0,1	270,0	1,4	16,6	0,3	0,1	0,1	0,1		4,31
2011-03-03	5,4	12,4	-0,1	0,0	40,9	6,0	15,0	0,0	270,0	2,9	21,5	0,4	0,2	1,6	0,1	5	
2011-03-04	2,0	6,4	-2,8	0,0	30,7	11,2	17,5	1,9	247,5	0,5	2,3	0,3	0,1	0,1	0,1		
2011-03-05	-1,7	6,9	-5,8	0,1	63,6	5,8	13,8	0,0	67,5	3,2	19,4	0,3	0,1	0,1	0,1		
2011-03-06	6,0	9,6	3,3	0,2	36,6	9,8	17,1	0,4	225,0	1,3	15,0	0,3	0,1	0,1	0,1		
2011-03-07	4,0	5,8	-0,4	0,0	29,8	6,6	12,4	0,1	225,0	0,7	5,0	0,3	0,1	0,1	0,1		
2011-03-08	-2,0	1,2	-5,0	0,0	52,2	6,2	12,6	0,1	292,5	1,0	4,6	0,3	0,1	0,1	0,1		
2011-03-09	-7,0	-5,1	-8,4	0,0	47,4	6,7	14,6	0,6	292,5	0,5	0,6	0,3	0,1	0,1	0,1		
2011-03-10	-7,0	-5,7	-8,7	0,0	52,8	4,6	11,1	0,2	270,0	0,9	1,3	0,5	0,3	1,8	0,1		
2011-03-11	-4,3	-2,1	-5,8	0,0	63,1	2,0	7,7	0,1	270,0	1,0	1,2	0,8	1,1	5,6	0,1		
2011-03-12	-6,1	-4,5	-9,2	0,0	53,4	0,5	1,8	0,0	292,5	1,2	13,1	0,6	MF	MF	MF		
2011-03-13	-2,7	2,2	-8,8	0,0	47,1	0,1	0,5	0,0	270,0	8,7	30,8	0,9	0,1	0,7	0,1		
2011-03-14	7,4	9,3	0,9	0,6	46,7	1,1	5,0	0,1	202,5	2,0	25,5	0,7	0,1	0,1	0,1		
2011-03-15	5,2	8,2	1,3	1,7	38,6	0,9	6,2	0,1	270,0	1,0	9,8	0,7	0,1	0,1	0,1	4,3	
2011-03-16	2,7	8,9	-1,1	0,1	65,9	0,4	4,6	0,1	67,5	2,2	12,0	0,7	0,1	0,1	0,1		4,77
2011-03-17	-2,3	1,8	-7,4	0,0	41,0	0,1	0,1	0,1	292,5	1,1	22,0	0,4	0,1	0,2	0,0		
2011-03-18	-1,6	0,1	-3,4	0,5	45,5	0,1	0,1	0,1	270,0	0,8	3,4	0,3	0,1	0,3	0,0		
2011-03-19	1,4	8,2	-5,1	0,0	58,1	0,1	0,2	0,0	292,5	2,5	23,8	0,3	0,1	0,2	0,0		
2011-03-20	-4,1	-2,3	-6,0	0,0	74,7	0,1	0,1	0,0	67,5	2,4	15,5	0,3	0,1	0,1	0,1		
2011-03-21	1,4	4,0	-2,2	0,0	42,1	0,1	0,1	0,1	270,0	1,9	33,4	0,3	0,1	0,1	0,1	3,3	
2011-03-22	0,8	3,0	-1,2	0,0	38,7	0,1	0,1	0,1	270,0	0,4	1,2	0,4	0,1	0,1	0,1		
2011-03-23	0,5	2,6	-1,1	0,0	41,0	0,1	0,1	0,1	292,5	0,4	0,9	0,3	0,1	0,1	0,1		
2011-03-24	-1,4	0,2	-2,6	0,0	71,0	0,1	0,1	0,1	67,5	0,8	8,3	0,4	0,4	1,0	0,0		
2011-03-25	-0,6	4,3	-3,2	0,0	73,0	0,1	0,1	0,0	67,5	4,6	18,2	0,4	0,2	0,5	0,1		
2011-03-26	2,3	8,8	-5,7	0,0	59,6	0,1	0,1	0,0	292,5	9,6	54,7	0,4	0,5	3,2	0,0		
2011-03-27	0,7	3,9	-0,6	0,0	74,8	0,1	0,1	0,0	67,5	1,6	10,7	0,4	0,1	0,1	0,1	14,8	
2011-03-28	-0,1	1,0	-1,5	0,0	81,1	0,1	0,1	0,0	90,0	6,7	67,1	0,6	0,3	1,5	0,1		
2011-03-29	-0,8	1,8	-2,0	0,0	80,8	0,1	0,1	0,0	67,5	7,1	33,3	0,4	0,2	1,1	0,1		
2011-03-30	2,2	5,0	-2,4	0,0	76,6	0,1	0,1	0,0	67,5	14,2	40,1	0,7	0,1	0,3	0,1		4,35
2011-03-31	4,7	6,6	1,8	0,0	79,0	0,1	0,1	0,0	67,5	7,5	46,4	0,6	0,1	0,5	0,1		
Average	0,4	3,9	-3,0	21,9	55,0	2,5	5,9	0,1		2,95	18,32	0,45	0,17	0,67	0,07	6,9	4,5
Stdev.	3,8	4,8	3,4		15,6	3,5	7,5	0,3		3,33	16,75	0,18	0,20	1,18	0,03	5,3	0,3

Date	Temp: Daily average	Temp: Daily max.	Temp: Daily min.	Rain: Total daily rain	Relative humidity: Daily average	Wind speed: Daily average	Wind speed: Daily max.	Wind speed: Daily min.	Wind direction: Common daily wind direction	SO2: Daily average	SO2: Daily max.	SO2: Daily min.	Fluoride: Daily average	Fluoride: Daily max.	Fluoride: Daily min.	Dust: Weekly PM10	pH: Weekly pH of rainfall
	°C	°C	°C	mm/day	%	m/s	m/s	m/s	°	µg/m3	µg/m3	µg/m3	µg/m3	µg/m3	µg/m3	µg/m3 air	
2011-04-01	3,5	6,1	0,6	0,0	74,9	0,1	0,1	0,0	67,5	3,6	35,8	0,4	0,1	0,6	0,1		
2011-04-02	4,6	7,7	-0,6	0,0	47,7	0,1	0,1	0,0	270,0	0,6	4,7	0,3	0,1	0,1	0,1	3,9	
2011-04-03	0,5	3,3	-2,4	0,0	67,4	0,1	0,1	0,0	270,0	3,3	10,6	0,3	0,2	1,3	0,1		
2011-04-04	1,4	3,0	0,5	0,0	72,2	0,1	0,1	0,1	90,0	1,5	11,6	0,3	0,1	0,2	0,1		
2011-04-05	2,6	5,3	0,3	0,0	82,8	0,1	0,1	0,0	90,0	3,9	29,8	0,4	0,2	1,2	0,1		
2011-04-06	5,8	10,3	0,7	0,0	42,0	0,1	0,1	0,1	247,5	0,8	2,9	0,3	0,1	0,9	0,0		4,02
2011-04-07	7,1	13,6	3,1	0,6	37,3	0,1	0,1	0,1	270,0	2,7	69,3	0,3	0,1	0,2	0,0		
2011-04-08	7,7	11,1	5,2	0,0	38,2	0,1	0,1	0,1	270,0	2,3	16,6	0,4	0,9	2,4	0,0	1,4	
2011-04-09	9,8	15,7	5,8	0,0	62,3	0,1	0,1	0,1	67,5	MF	MF	MF	MF	MF	MF		
2011-04-10	7,3	12,0	2,2	0,8	41,2	0,1	0,1	0,1	90,0	MF	MF	MF	MF	MF	MF		
2011-04-11	4,3	7,4	2,2	0,0	47,3	0,1	3,9	0,1	247,5	MF	MF	MF	MF	MF	MF		
2011-04-12	5,9	10,6	1,1	0,0	37,0	0,1	0,1	0,1	270,0	13,8	83,6	2,4	MF	MF	MF		
2011-04-13	4,9	9,3	0,6	0,0	58,3	0,1	0,1	0,1	67,5	3,7	18,5	1,5	0,3	1,1	0,0		
2011-04-14	8,6	12,6	3,2	0,0	40,0	0,1	0,1	0,1	270,0	2,5	44,1	0,7	0,1	0,1	0,0	7,9	
2011-04-15	5,3	7,3	2,9	0,1	31,9	0,1	0,1	0,1	270,0	0,9	4,3	0,6	0,1	0,1	0,0		
2011-04-16	6,7	13,2	0,4	0,0	51,6	0,1	0,1	0,0	292,5	4,3	13,5	0,5	0,3	1,1	0,0		
2011-04-17	4,9	8,7	2,7	0,0	36,3	0,1	0,1	0,1	270,0	1,5	10,1	0,5	0,1	0,2	0,1		
2011-04-18	7,3	11,2	3,5	0,1	66,7	0,1	0,2	0,1	67,5	4,6	38,9	0,5	0,5	14,4	0,1		
2011-04-19	4,0	7,6	1,5	0,0	33,9	0,1	0,1	0,1	270,0	3,1	55,8	0,4	0,1	0,4	0,0		
2011-04-20	7,7	10,6	4,1	0,0	49,3	0,1	0,1	0,1	247,5	2,8	27,7	0,4	0,4	1,2	0,0		
2011-04-21	6,4	9,5	1,6	0,1	38,4	0,1	0,1	0,1	292,5	2,4	73,7	0,4	0,4	1,9	0,1		
2011-04-22	9,0	11,9	6,8	0,3	69,6	0,1	0,1	0,1	67,5	5,0	34,9	0,4	1,1	2,6	0,5		
2011-04-23	5,7	7,9	2,6	0,0	65,6	0,1	0,1	0,1	67,5	2,1	15,2	0,4	0,5	2,4	0,1		
2011-04-24	5,8	8,2	2,4	0,0	52,4	0,1	0,9	0,1	202,5	1,5	15,7	0,3	0,3	2,2	0,1		
2011-04-25	4,8	8,3	0,4	0,1	51,0	0,2	6,6	0,1	270,0	1,7	17,6	0,4	0,1	0,2	0,0		
2011-04-26	8,2	12,4	3,7	0,0	33,8	0,1	0,1	0,1	247,5	0,6	4,0	0,4	MF	0,0	0,0	16,6	
2011-04-27	7,4	11,2	2,7	0,0	54,6	0,1	0,1	0,0	67,5	1,8	15,3	0,5	MF	0,0	0,0		3,17
2011-04-28	5,1	8,3	0,4	0,0	69,9	0,1	0,1	0,0	67,5	6,3	74,0	0,7	MF	0,0	0,0		
2011-04-29	9,2	11,9	6,6	0,0	65,6	0,1	0,1	0,1	67,5	11,1	128,7	0,5	0,4	1,8	0,1		
2011-04-30	8,2	10,4	6,4	0,0	76,2	0,1	0,1	0,1	67,5	7,9	65,9	0,6	0,5	1,4	0,0		
Average	6,0	9,5	2,4	2,1	53,2	0,1	0,5	0,1		3,57	34,18	0,55	0,30	1,47	0,06	7,5	3,6
Stdev.	2,3	2,9	2,2		15,0	0,0	1,3	0,0		3,12	31,02	0,44	0,26	2,77	0,09	6,7	0,6

Date	Temp: Daily average	Temp: Daily max.	Temp: Daily min.	Rain: Total daily rain	Relative humidity: Daily average	Wind speed: Daily average	Wind speed: Daily max.	Wind speed: Daily min.	Wind direction: Common daily wind direction	SO2: Daily average	SO2: Daily max.	SO2: Daily min.	Fluoride: Daily average	Fluoride: Daily max.	Fluoride: Daily min.	Dust: Weekly PM10	pH: Weekly pH of rainfall
	°C	°C	°C	mm/day	%	m/s	m/s	m/s	°	µg/m3	µg/m3	µg/m3	µg/m3	µg/m3	µg/m3	µg/m3 air	
2011-05-01	8,2	10,0	6,4	0,0	74,1	0,1	0,1	0,1	67,5	11,2	71,0	0,8	0,3	1,0	0,0		
2011-05-02	8,5	12,4	4,9	0,0	65,6	0,1	0,1	0,0	90,0	9,4	47,0	0,7	0,3	1,2	0,0	16,7	
2011-05-03	5,4	10,0	3,3	0,0	72,5	0,1	0,1	0,0	292,5	8,1	33,6	0,6	1,0	3,2	0,0		3,24
2011-05-04	3,4	5,4	2,3	0,0	66,1	0,1	0,1	0,1	90,0	8,8	65,7	0,5	0,3	0,6	0,0		
2011-05-05	3,7	5,1	2,2	0,0	65,3	0,1	0,1	0,1	90,0	1,0	5,2	0,6	0,1	0,3	0,0		
2011-05-06	4,5	7,2	3,1	0,0	69,5	0,1	0,1	0,1	90,0	1,2	5,5	0,6	0,3	1,0	0,0		
2011-05-07	5,1	7,1	3,5	0,0	74,4	0,1	0,1	0,0	112,5	2,0	22,4	0,5	0,3	0,9	0,0		
2011-05-08	7,0	8,9	5,2	0,0	68,2	0,1	0,1	0,1	270,0	0,7	3,9	0,5	0,3	0,4	0,0	1,8	
2011-05-09	6,2	8,0	5,1	0,0	83,0	0,1	0,1	0,0	67,5	4,9	34,6	0,6	MF	MF	MF		
2011-05-10	6,8	12,5	4,8	0,0	80,7	0,1	0,1	0,1	67,5	MF	MF	MF	MF	MF	MF		3,71
2011-05-11	7,2	9,0	4,9	6,3	61,3	0,1	0,1	0,1	292,5	MF	MF	MF	0,1	0,1	0,0		
2011-05-12	4,6	5,8	3,3	0,1	60,2	0,1	0,1	0,1	67,5	2,2	18,6	0,1	0,6	1,3	0,0		
2011-05-13	7,8	12,2	3,9	0,0	60,5	0,1	0,1	0,1	292,5	0,2	0,5	0,0	0,1	0,1	0,0		
2011-05-14	5,8	9,0	3,4	0,8	61,5	0,1	0,1	0,1	270,0	0,2	2,8	0,0	0,1	0,1	0,1	2,7	
2011-05-15	6,1	11,1	3,1	0,7	67,3	0,1	0,1	0,0	292,5	2,0	32,4	0,0	0,1	0,1	0,1		
2011-05-16	6,2	9,3	3,0	0,0	57,3	0,1	0,1	0,1	292,5	5,0	64,5	0,1	0,1	0,8	0,1		
2011-05-17	4,6	8,3	0,8	1,9	63,3	0,1	0,1	0,0	112,5	2,7	39,0	0,1	0,1	0,1	0,1		
2011-05-18	5,0	7,3	1,9	3,8	71,3	0,1	0,1	0,0	90,0	2,8	14,4	0,1	0,1	0,2	0,0		
2011-05-19	4,0	6,1	0,4	4,1	69,7	0,1	0,1	0,0	67,5	3,3	28,3	0,1	0,2	0,4	0,0		
2011-05-20	1,9	3,4	0,0	7,5	69,3	0,1	0,1	0,0	337,5	0,3	2,6	0,0	0,1	0,1	0,0	3	
2011-05-21	3,9	8,8	1,3	0,0	52,2	0,1	0,1	0,1	292,5	0,2	3,1	0,0	0,1	0,1	0,0		
2011-05-22	4,5	7,6	1,1	0,0	52,9	0,1	0,1	0,1	292,5	1,9	31,2	0,0	0,1	0,2	0,0		
2011-05-23	2,5	4,6	0,5	2,2	62,4	0,1	0,1	0,1	315,0	0,2	5,0	0,0	0,2	0,2	0,0		
2011-05-24	1,3	4,0	-0,1	2,5	68,8	0,1	0,1	0,1	292,5	0,1	0,4	0,0	0,2	0,3	0,0		
2011-05-25	3,6	7,6	-0,1	0,0	42,3	0,1	0,1	0,1	292,5	0,2	0,8	0,0	0,2	0,5	0,0		3,85
2011-05-26	3,1	5,9	0,0	0,0	54,2	0,1	0,1	0,1	90,0	3,7	48,3	0,0	0,2	0,3	0,0	6,7	
2011-05-27	4,1	5,9	2,4	9,2	79,4	0,1	0,1	0,1	67,5	2,3	35,4	0,1	0,4	0,6	0,0		
2011-05-28	4,6	5,6	3,7	8,1	75,9	0,1	0,1	0,0	112,5	1,6	8,7	0,1	0,2	0,4	0,0		
2011-05-29	4,7	7,5	2,5	2,5	65,0	0,1	0,1	0,0	292,5	1,0	8,7	0,0	0,2	0,3	0,0		
2011-05-30	3,8	6,7	1,6	0,0	51,3	0,1	0,1	0,1	315,0	0,1	0,2	0,0	0,2	0,3	0,0		
2011-05-31	3,6	5,9	1,5	0,0	71,3	0,1	0,1	0,1	90,0	2,8	31,9	0,0	0,3	1,5	0,0		4,12
Average	4,9	7,7	2,6	49,7	65,7	0,1	0,1	0,1		2,76	22,94	0,21	0,23	0,57	0,01	6,2	3,7
Stdev.	1,8	2,4	1,8		9,2	0,0	0,0	0,0		3,05	21,58	0,27	0,19	0,66	0,03	6,2	0,4

Date	Temp: Daily average	Temp: Daily max.	Temp: Daily min.	Rain: Total daily rain	Relative humidity: Daily average	Wind speed: Daily average	Wind speed: Daily max.	Wind speed: Daily min.	Wind direction: Common daily wind direction	SO2: Daily average	SO2: Daily max.	SO2: Daily min.	Fluoride: Daily average	Fluoride: Daily max.	Fluoride: Daily min.	Dust: Weekly PM10	pH: Weekly pH of rainfall
	°C	°C	°C	mm/day	%	m/s	m/s	m/s	°	µg/m3	µg/m3	µg/m3	µg/m3	µg/m3	µg/m3	µg/m3 air	
2011-06-01	6,1	7,9	4,7	11,3	73,2	0,1	0,1	0,1	90,0	0,9	6,0	-0,1	0,1	0,1	0,0		
2011-06-02	8,5	13,8	5,2	0,0	59,4	0,1	0,1	0,1	270,0	5,1	50,8	-0,1	0,4	1,2	0,0		
2011-06-03	8,8	12,4	5,0	0,0	34,0	0,1	0,1	0,1	270,0	1,4	34,8	-0,1	0,1	0,3	0,0		
2011-06-04	10,5	14,5	6,4	0,0	33,2	0,1	0,1	0,1	270,0	2,5	47,0	0,0	0,2	1,1	0,1		
2011-06-05	8,3	14,5	3,7	0,1	39,8	0,1	0,1	0,1	90,0	3,5	59,1	0,1	0,1	0,1	0,0	5,4	
2011-06-06	3,7	6,5	1,1	0,0	38,0	0,1	0,1	0,1	337,5	0,1	0,2	0,0	0,1	0,1	0,0		
2011-06-07	3,5	7,0	0,4	0,0	43,2	0,1	0,1	0,1	315,0	0,1	0,1	0,0	0,1	0,1	0,1		4,01
2011-06-08	3,7	7,2	0,6	0,0	47,3	0,1	0,1	0,1	292,5	0,1	0,3	0,0	0,1	0,2	0,0		
2011-06-09	4,2	6,4	2,4	0,5	57,9	0,1	0,1	0,1	270,0	0,2	0,3	0,1	MF	MF	MF		
2011-06-10	5,9	9,0	2,8	0,4	69,9	0,1	0,1	0,1	270,0	2,4	35,9	0,1	MF	MF	MF		
2011-06-11	8,9	12,9	4,4	0,0	58,6	0,1	0,1	0,1	67,5	9,8	126,9	0,4	0,6	1,1	0,0		
2011-06-12	7,1	10,1	4,5	0,6	66,6	0,1	0,1	0,1	270,0	0,8	13,6	0,2	0,1	0,1	0,0		
2011-06-13	6,6	8,3	4,4	5,6	71,6	0,1	0,1	0,1	292,5	0,9	9,2	0,1	0,2	0,4	0,0	2,7	
2011-06-14	8,0	11,0	5,2	0,0	53,3	0,1	0,1	0,1	315,0	0,2	0,4	0,1	0,1	0,1	0,0		4,15
2011-06-15	7,1	10,6	3,7	0,0	49,1	0,1	0,1	0,1	315,0	0,4	3,1	0,2	0,1	0,1	0,0		
2011-06-16	7,3	9,2	5,3	0,0	64,8	0,1	0,1	0,1	270,0	3,1	17,8	0,2	0,9	2,5	0,0		
2011-06-17	7,5	9,4	6,1	1,9	73,5	0,1	0,1	0,0	45,0	2,8	57,7	0,2	0,2	0,5	0,0		
2011-06-18	8,4	12,0	5,7	0,0	55,9	0,1	0,1	0,1	315,0	1,2	17,6	0,2	0,1	0,2	0,0		
2011-06-19	7,5	11,2	3,7	0,0	50,3	0,1	0,1	0,1	315,0	0,3	0,5	0,2	0,1	0,1	0,0	2,8	
2011-06-20	6,5	10,9	2,7	0,0	47,9	0,1	0,1	0,1	292,5	0,3	0,5	0,2	0,1	0,7	0,0		
2011-06-21	6,5	11,3	2,1	0,0	49,1	0,1	0,1	0,1	315,0	0,3	0,5	0,2	0,1	0,6	0,0		3,42
2011-06-22	6,7	10,2	2,4	0,0	48,3	0,1	0,1	0,1	315,0	0,3	0,4	0,2	0,2	0,2	0,0		
2011-06-23	7,1	11,9	4,4	0,0	61,2	0,1	0,1	0,1	67,5	2,5	37,6	0,2	0,4	1,0	0,0		
2011-06-24	7,8	12,4	4,3	0,0	61,7	0,1	0,1	0,1	270,0	2,1	39,6	0,2	0,2	0,4	0,0		
2011-06-25	6,5	8,3	4,2	0,0	73,1	0,1	0,1	0,1	67,5	5,2	42,6	0,4	0,5	1,1	0,0	9,8	
2011-06-26	5,8	7,1	4,1	1,2	75,1	0,1	0,1	0,1	90,0	MF	MF	MF	MF	MF	MF		
2011-06-27	8,2	12,1	6,3	5,8	74,4	0,1	0,1	0,1	90,0	MF	MF	MF	MF	MF	MF		
2011-06-28	9,3	13,8	7,1	1,4	64,5	0,1	0,1	0,1	292,5	3,2	16,4	0,8	0,2	0,5	0,0		3,7
2011-06-29	9,2	12,4	7,3	0,1	57,5	0,1	0,1	0,1	292,5	0,6	0,9	0,3	0,2	0,2	0,0		
2011-06-30	8,7	13,4	5,8	0,0	58,9	0,1	0,1	0,1	270,0	4,7	74,9	0,3	0,4	1,0	0,0		
Average	7,1	10,6	4,2	28,9	57,0	0,1	0,1	0,1		1,96	24,81	0,16	0,22	0,52	0,01	5,2	3,8
Stdev.	1,7	2,5	1,8		12,4	0,0	0,0	0,0		2,22	30,19	0,19	0,20	0,56	0,02	3,3	0,3

Date	Temp: Daily average	Temp: Daily max.	Temp: Daily min.	Rain: Total daily rain	Relative humidity: Daily average	Wind speed: Daily average	Wind speed: Daily max.	Wind speed: Daily min.	Wind direction: Common daily wind direction	SO2: Daily average	SO2: Daily max.	SO2: Daily min.	Fluoride: Daily average	Fluoride: Daily max.	Fluoride: Daily min.	Dust: Weekly PM10	pH: Weekly pH of rainfall
	°C	°C	°C	mm/day	%	m/s	m/s	m/s	°	µg/m3	µg/m3	µg/m3	µg/m3	µg/m3	µg/m3	µg/m3 air	
2011-07-01	8,4	11,1	5,0	0,2	73,7	0,1	0,1	0,1	67,5	12,7	76,5	0,8	1,0	1,3	0,0	7,5	
2011-07-02	9,0	11,6	7,2	2,7	82,8	0,1	0,1	0,1	67,5	7,8	77,9	0,5	0,2	0,4	0,0		
2011-07-03	7,3	8,3	6,8	12,3	83,6	0,1	0,1	0,1	67,5	20,9	114,7	0,9	0,7	1,2	0,0		
2011-07-04	7,8	9,1	6,6	4,2	84,0	0,1	0,1	0,1	67,5	12,1	172,7	0,4	0,3	1,0	0,0		
2011-07-05	8,9	12,4	6,1	0,6	71,5	0,1	0,1	0,1	67,5	2,0	22,0	0,3	0,2	0,6	0,0		
2011-07-06	8,4	12,7	4,8	0,0	72,0	0,1	0,1	0,1	112,5	8,8	60,1	0,4	0,4	1,3	0,1		
2011-07-07	9,3	12,2	7,0	0,0	66,6	0,1	0,1	0,1	270,0	3,9	22,6	0,2	0,4	5,3	0,1		3,24
2011-07-08	8,7	11,6	6,7	0,1	60,5	0,1	0,1	0,1	112,5	2,2	16,4	0,2	0,1	0,5	0,1		
2011-07-09	8,6	12,2	5,1	0,0	53,9	0,1	0,1	0,1	337,5	3,3	49,8	0,2	0,1	0,1	0,1		
2011-07-10	6,8	10,2	3,9	0,0	57,9	0,1	0,1	0,1	67,5	8,5	80,2	0,2	0,1	0,1	0,1		
2011-07-11	9,1	14,9	3,9	0,0	58,1	0,1	0,1	0,1	112,5	17,0	86,4	1,6	1,2	1,8	0,0		
2011-07-12	12,7	17,1	6,3	0,0	47,6	0,1	0,1	0,1	112,5	6,7	28,2	0,4	0,6	1,9	0,0		
2011-07-13	12,0	19,1	5,1	0,0	58,8	0,1	0,1	0,1	67,5	8,4	63,6	0,4	0,5	1,9	0,0	10,1	
2011-07-14	9,5	12,2	6,9	1,3	76,9	0,1	0,1	0,1	67,5	MF	MF	MF	MF	MF	MF		
2011-07-15	10,0	12,9	8,0	0,7	75,6	0,1	0,1	0,1	90,0	MF	MF	MF	MF	MF	MF		
2011-07-16	10,5	11,9	8,0	0,0	59,5	0,1	0,1	0,1	337,5	MF	MF	MF	MF	MF	MF		
2011-07-17	9,1	12,1	7,0	0,0	66,6	0,1	0,1	0,1	67,5	MF	MF	MF	MF	MF	MF		
2011-07-18	10,0	15,2	5,8	0,0	55,8	0,1	0,1	0,1	292,5	6,0	55,1	0,4	0,1	0,1	0,0		
2011-07-19	8,4	13,0	5,2	0,0	60,3	0,1	0,1	0,1	90,0	13,2	47,9	0,4	MF	MF	MF		
2011-07-20	5,9	7,0	5,0	0,9	81,1	0,1	0,1	0,1	90,0	1,3	6,6	0,3	0,1	0,3	0,0		
2011-07-21	8,0	12,7	4,3	0,0	74,9	0,1	0,1	0,0	112,5	8,3	72,7	0,3	1,1	2,2	0,0		
2011-07-22	10,0	14,1	7,0	0,0	72,0	0,1	0,1	0,1	112,5	5,2	40,4	0,6	0,7	2,6	0,0		
2011-07-23	11,1	17,1	4,9	0,1	65,2	0,1	0,1	0,1	67,5	11,2	145,7	0,5	0,7	2,0	0,0		
2011-07-24	10,5	15,1	5,6	0,0	61,8	0,1	0,1	0,1	67,5	2,1	7,4	0,4	0,2	0,4	0,1		
2011-07-25	9,9	13,0	8,2	1,3	76,7	0,1	0,1	0,1	112,5	4,2	29,2	0,4	1,2	2,2	0,0	5,7	
2011-07-26	10,1	12,7	8,9	0,1	78,2	0,1	0,1	0,1	67,5	3,3	62,7	0,3	0,6	1,5	0,0		
2011-07-27	11,1	13,8	9,9	0,1	74,7	0,1	0,1	0,1	67,5	9,1	65,3	0,5	0,3	1,1	0,0		
2011-07-28	14,6	19,9	8,2	0,0	53,7	0,1	0,1	0,1	292,5	5,2	22,4	0,3	0,2	1,1	0,0		
2011-07-29	13,6	18,8	9,2	0,0	54,8	0,1	0,1	0,1	90,0	4,5	39,6	0,2	1,0	3,2	0,0		
2011-07-30	12,0	15,9	8,4	0,0	66,3	0,1	0,1	0,1	67,5	4,6	25,3	0,4	0,8	2,0	0,0		
2011-07-31	8,9	10,0	8,0	0,0	79,7	0,1	0,1	0,1	112,5	2,2	26,7	0,3	0,3	0,9	0,0		
Average	9,7	13,2	6,5	24,6	67,9	0,1	0,1	0,1		7,21	56,23	0,44	0,50	1,42	0,02	7,8	3,2
Stdev.	1,9	3,0	1,6		10,3	0,0	0,0	0,0		4,85	40,03	0,29	0,37	1,16	0,04	2,2	

Date	Temp: Daily average	Temp: Daily max.	Temp: Daily min.	Rain: Total daily rain	Relative humidity: Daily average	Wind speed: Daily average	Wind speed: Daily max.	Wind speed: Daily min.	Wind direction: Common daily wind direction	SO2: Daily average	SO2: Daily max.	SO2: Daily min.	Fluoride: Daily average	Fluoride: Daily max.	Fluoride: Daily min.	Dust: Weekly PM10	pH: Weekly pH of rainfall
	°C	°C	°C	mm/day	%	m/s	m/s	m/s	°	µg/m3	µg/m3	µg/m3	µg/m3	µg/m3	µg/m3	µg/m3 air	
2011-08-01	9,3	10,5	8,3	2,1	78,9	0,1	0,1	0,1	90,0	9,1	52,1	0,3	0,3	1,1	0,0		
2011-08-02	10,5	15,9	8,4	1,8	78,8	0,1	0,1	0,0	67,5	3,9	17,3	0,7	0,4	1,9	0,0	7,8	
2011-08-03	9,7	13,1	7,9	0,1	81,0	0,1	0,1	0,1	112,5	3,9	20,1	0,4	0,2	0,8	0,0		
2011-08-04	11,4	16,6	7,5	0,3	68,6	0,1	0,1	0,1	112,5	4,5	28,7	0,3	0,6	1,7	0,0		
2011-08-05	10,4	12,0	8,5	10,0	79,3	0,1	0,1	0,1	67,5	2,8	32,6	0,3	0,1	0,1	0,1		
2011-08-06	9,7	13,2	7,6	0,0	67,3	0,1	0,1	0,0	90,0	5,5	84,8	0,3	0,1	0,1	0,1		
2011-08-07	9,5	14,1	5,8	0,0	50,1	0,1	0,1	0,1	315,0	0,6	8,0	0,2	0,1	0,1	0,1		
2011-08-08	9,2	14,5	3,9	0,0	54,2	0,1	0,1	0,1	315,0	0,9	16,1	0,2	0,1	0,1	0,1	4,5	
2011-08-09	8,6	13,4	3,8	0,0	58,8	0,1	0,1	0,1	292,5	1,1	11,3	0,3	0,1	0,1	0,1		
2011-08-10	10,1	15,9	4,4	0,0	56,1	0,1	0,1	0,1	292,5	4,9	59,7	0,3	0,1	0,7	0,1		3,64
2011-08-11	7,0	11,1	2,8	0,0	70,6	0,1	0,1	0,1	90,0	17,2	107,6	1,0	0,8	2,8	0,1		
2011-08-12	7,4	11,7	2,8	0,0	70,7	0,1	0,1	0,1	90,0	8,2	88,0	0,5	0,2	0,5	0,0		
2011-08-13	8,4	11,2	5,9	3,3	72,0	0,1	0,1	0,1	292,5	1,5	6,4	0,3	0,1	0,1	0,1		
2011-08-14	9,7	11,1	8,4	4,5	71,9	0,1	0,1	0,1	270,0	0,9	7,0	0,3	0,1	0,1	0,1	2,3	
2011-08-15	10,9	14,5	8,1	0,0	68,0	0,1	0,1	0,1	270,0	2,2	29,1	0,3	0,4	2,1	0,1		4,18
2011-08-16	8,6	10,3	7,6	0,6	83,4	0,1	0,1	0,1	112,5	1,5	22,1	0,4	0,1	0,2	0,0		
2011-08-17	9,4	12,5	6,9	0,9	71,8	0,1	0,1	0,1	270,0	0,6	0,7	0,6	0,1	0,2	0,0		
2011-08-18	8,4	12,3	5,0	0,0	70,9	0,1	0,1	0,1	90,0	MF	MF	MF	0,4	1,2	0,1		
2011-08-19	7,9	11,5	4,0	0,4	80,1	0,1	0,1	0,1	67,5	14,7	35,6	7,1	0,3	0,9	0,0		
2011-08-20	9,5	12,1	7,8	2,8	77,6	0,1	0,1	0,1	67,5	7,4	29,1	3,5	0,2	0,3	0,0	7,3	
2011-08-21	9,4	12,3	5,1	0,5	71,1	0,1	0,1	0,0	292,5	6,6	43,8	2,9	0,2	0,5	0,0		
2011-08-22	7,7	9,7	4,6	0,0	73,6	0,1	0,1	0,0	90,0	7,6	33,5	2,6	0,1	0,4	0,0		
2011-08-23	8,6	11,6	6,6	0,2	75,6	0,1	0,1	0,1	67,5	4,8	21,4	1,6	0,1	0,2	0,1		3,41
2011-08-24	7,9	9,1	6,7	0,0	71,1	0,1	0,1	0,1	112,5	3,0	13,5	1,3	0,1	0,1	0,0		
2011-08-25	7,8	10,2	5,9	0,0	60,0	0,1	0,1	0,1	292,5	1,6	13,3	0,8	0,1	0,1	0,0		
2011-08-26	8,0	11,7	5,1	0,0	56,4	0,1	0,1	0,1	315,0	0,9	1,5	0,6	0,1	0,1	0,0	4,6	
2011-08-27	6,3	10,0	3,1	0,0	63,2	0,1	0,1	0,1	270,0	5,8	46,1	0,6	0,1	0,4	0,0		
2011-08-28	7,9	14,1	1,9	0,0	62,1	0,1	0,1	0,1	112,5	6,8	32,4	1,4	0,3	1,2	0,1		
2011-08-29	11,3	16,0	7,3	0,0	65,5	0,1	0,1	0,1	315,0	2,0	12,6	0,9	0,1	0,7	0,1		
2011-08-30	9,0	13,9	6,6	0,0	76,5	0,1	0,1	0,1	112,5	15,6	62,2	1,3	0,5	1,8	0,1		
2011-08-31	11,1	17,9	5,3	0,0	69,5	0,1	0,1	0,1	112,5	16,3	98,3	2,7	0,9	3,9	0,0		
Average	9,1	12,7	5,9	27,5	69,5	0,1	0,1	0,1		5,41	34,50	1,13	0,24	0,78	0,04	5,3	3,7
Stdev.	1,3	2,2	1,9		8,5	0,0	0,0	0,0		4,89	29,00	1,44	0,22	0,94	0,05	2,3	0,4

Date	Temp: Daily average	Temp: Daily max.	Temp: Daily min.	Rain: Total daily rain	Relative humidity: Daily average	Wind speed: Daily average	Wind speed: Daily max.	Wind speed: Daily min.	Wind direction: Common daily wind direction	SO2: Daily average	SO2: Daily max.	SO2: Daily min.	Fluoride: Daily average	Fluoride: Daily max.	Fluoride: Daily min.	Dust: Weekly PM10	pH: Weekly pH of rainfall
	°C	°C	°C	mm/day	%	m/s	m/s	m/s	°	µg/m3	µg/m3	µg/m3	µg/m3	µg/m3	µg/m3	µg/m3 air	
2011-09-01	9,9	12,9	8,1	0,3	76,2	0,1	0,1	0,1	67,5	8,1	38,5	1,1	0,3	1,0	0,0	14,2	
2011-09-02	8,5	9,0	8,2	32,2	84,1	0,1	0,1	0,1	67,5	9,2	57,8	1,1	0,3	1,0	0,0		
2011-09-03	9,5	11,0	8,5	6,0	84,3	0,1	0,1	0,1	67,5	10,1	100,6	1,3	0,1	0,4	0,0		
2011-09-04	9,9	12,4	8,5	4,3	83,4	0,1	0,1	0,0	112,5	4,6	18,3	1,2	0,1	0,5	0,0		
2011-09-05	9,8	11,2	9,0	1,5	82,9	0,1	0,1	0,0	67,5	3,6	34,6	0,9	0,1	0,1	0,0		
2011-09-06	9,3	13,2	6,8	0,0	72,8	0,1	0,1	0,1	67,5	3,9	29,0	0,4	0,1	0,1	0,0	1,1	4,48
2011-09-07	5,9	8,4	4,2	5,1	67,7	0,1	0,1	0,1	292,5	0,4	0,5	0,3	0,1	0,2	0,0		
2011-09-08	5,0	6,0	3,9	0,2	58,3	0,1	0,1	0,1	292,5	0,4	0,5	0,3	0,1	0,2	0,0		
2011-09-09	4,7	6,4	3,1	0,0	52,8	0,1	0,1	0,1	292,5	0,5	0,6	0,4	0,1	0,2	0,0		
2011-09-10	5,1	7,6	2,4	0,0	50,7	0,1	0,1	0,1	270,0	0,8	5,5	0,4	0,1	0,1	0,0		
2011-09-11	6,8	8,8	4,8	0,0	69,7	0,1	0,1	0,1	112,5	2,9	10,7	0,7	0,1	0,1	0,0		
2011-09-12	8,3	10,2	5,2	0,2	61,6	0,1	0,1	0,1	292,5	1,5	13,8	0,4	0,1	0,1	0,1		
2011-09-13	4,6	8,0	2,8	0,1	59,4	0,1	0,1	0,1	292,5	0,5	0,6	0,3	0,1	0,1	0,1		5,33
2011-09-14	5,2	9,5	1,5	0,0	58,1	0,1	0,1	0,1	112,5	3,7	19,9	0,4	0,1	0,1	0,1		
2011-09-15	6,8	12,9	0,7	0,0	57,2	0,1	0,1	0,0	22,5	18,4	101,2	3,3	0,8	2,1	0,0		
2011-09-16	9,4	11,7	7,2	0,2	77,9	3,9	4,9	0,1	45,0	4,5	54,8	0,8	0,1	0,1	0,0		
2011-09-17	8,4	10,0	6,9	0,0	74,6	2,9	4,9	0,1	22,5	2,5	58,0	0,6	0,1	0,1	0,1		
2011-09-18	7,8	11,5	3,6	0,0	59,9	1,1	4,9	0,1	22,5	2,6	14,9	0,5	0,1	0,1	0,1		
2011-09-19	7,7	8,5	6,8	8,3	79,4	4,3	4,9	0,1	22,5	4,2	17,1	0,6	0,6	1,2	0,0	10,9	
2011-09-20	6,2	10,5	1,7	0,1	76,0	3,0	4,9	0,1	22,5	8,7	59,9	0,7	0,1	0,4	0,1		
2011-09-21	7,5	9,8	5,2	0,0	65,7	0,8	4,8	0,1	22,5	1,6	8,4	0,4	0,1	1,8	0,1		3,48
2011-09-22	8,0	12,6	6,2	0,0	59,4	0,4	4,9	0,1	22,5	1,2	14,3	0,4	0,1	1,3	0,1		
2011-09-23	6,5	9,5	3,9	0,0	75,2	2,1	4,9	0,1	22,5	5,4	45,8	0,7	0,9	2,8	0,0		
2011-09-24	8,2	9,3	6,3	20,4	80,8	4,8	4,9	0,1	0,0	5,4	36,1	0,6	0,1	0,4	0,1		
2011-09-25	9,6	11,6	8,0	3,6	71,6	3,1	4,9	0,1	22,5	4,6	28,6	0,5	0,1	0,4	0,1	14,4	
2011-09-26	10,3	14,1	7,8	0,1	64,5	1,2	4,9	0,1	0,0	3,7	32,6	0,4	0,2	3,9	0,1		
2011-09-27	7,4	10,6	3,2	1,4	67,4	2,2	4,9	0,1	22,5	1,9	15,9	0,3	0,2	0,7	0,1		
2011-09-28	7,2	14,0	3,0	4,7	79,5	4,7	4,9	0,1	0,0	7,1	38,0	0,5	0,1	0,2	0,1		
2011-09-29	11,9	15,8	7,5	0,1	52,0	1,2	4,9	0,1	0,0	5,9	97,4	0,4	0,1	0,1	0,1		
2011-09-30	10,4	14,3	7,6	10,3	68,0	2,7	4,9	0,1	22,5	4,0	50,2	0,4	0,1	0,1	0,1		
Average	7,9	10,7	5,4	99,1	69,0	1,3	2,5	0,1		4,39	33,47	0,68	0,19	0,65	0,04	10,2	4,4
Stdev.	1,9	2,4	2,4		10,3	1,6	2,4	0,0		3,78	29,02	0,56	0,21	0,93	0,05	6,2	0,9

Date	Temp: Daily average	Temp: Daily max.	Temp: Daily min.	Rain: Total daily rain	Relative humidity: Daily average	Wind speed: Daily average	Wind speed: Daily max.	Wind speed: Daily min.	Wind direction: Common daily wind direction	SO2: Daily average	SO2: Daily max.	SO2: Daily min.	Fluoride: Daily average	Fluoride: Daily max.	Fluoride: Daily min.	Dust: Weekly PM10	pH: Weekly pH of rainfall
	°C	°C	°C	mm/day	%	m/s	m/s	m/s	°	µg/m3	µg/m3	µg/m3	µg/m3	µg/m3	µg/m3	µg/m3 air	
2011-10-01	10,7	12,8	7,8	0,3	44,0	0,1	0,1	0,1	0,0	0,5	1,4	0,3	0,1	0,1	0,1	10,2	
2011-10-02	9,0	10,7	6,5	4,4	66,4	2,4	4,9	0,1	22,5	3,2	18,9	0,4	0,1	0,1	0,1		
2011-10-03	7,0	9,2	3,8	1,0	75,3	4,1	5,0	0,1	0,0	4,2	22,6	0,4	0,4	3,3	0,1		3,39
2011-10-04	4,8	6,4	3,0	0,0	59,2	0,1	1,1	0,1	22,5	0,5	0,6	0,4	0,1	1,4	0,0		
2011-10-05	3,8	6,8	1,5	0,4	61,0	0,8	4,9	0,1	22,5	0,5	0,6	0,3	0,1	0,1	0,1		
2011-10-06	4,4	6,1	2,4	7,4	63,3	2,1	4,9	0,1	22,5	0,4	0,4	0,3	0,1	0,1	0,0		
2011-10-07	0,9	2,5	-1,6	0,0	54,5	0,1	0,1	0,1	0,0	0,4	3,5	0,3	0,1	0,1	0,1	3,5	
2011-10-08	4,2	9,3	-1,3	5,0	66,8	2,7	4,9	0,1	0,0	5,0	43,2	0,4	0,1	0,1	0,1		
2011-10-09	6,3	9,4	1,0	0,0	41,4	0,3	4,8	0,1	0,0	0,7	6,0	0,3	0,1	0,1	0,1		
2011-10-10	1,3	2,9	-0,1	0,1	48,3	0,1	0,1	0,1	22,5	0,4	0,6	0,3	0,1	0,1	0,1		
2011-10-11	2,8	3,9	0,1	2,1	67,7	2,3	4,9	0,1	22,5	0,4	0,6	0,3	0,1	0,1	0,1		
2011-10-12	2,7	9,1	-2,1	1,2	72,7	2,1	4,9	0,1	22,5	6,4	21,2	0,4	0,6	4,7	0,1		4,54
2011-10-13	12,1	14,1	8,3	1,9	64,2	2,9	4,9	0,1	22,5	3,8	21,4	0,4	0,1	0,1	0,0	2,8	
2011-10-14	7,7	12,1	4,4	0,7	52,7	0,1	0,2	0,1	22,5	2,5	18,3	0,3	0,1	0,1	0,1		
2011-10-15	6,7	8,6	4,6	3,3	57,7	1,3	4,9	0,1	0,0	2,1	26,5	0,3	0,1	0,1	0,1		
2011-10-16	4,5	6,3	2,5	2,0	75,6	4,3	4,9	0,1	22,5	2,0	15,2	0,5	0,1	0,1	0,1		
2011-10-17	4,0	5,7	2,2	7,4	70,6	4,0	4,9	0,1	22,5	2,0	16,8	0,3	0,1	0,1	0,1		
2011-10-18	-1,1	3,1	-2,5	1,8	59,8	0,7	4,9	0,1	22,5	0,4	0,5	0,3	0,1	0,1	0,1		
2011-10-19	-0,7	2,7	-3,3	0,0	52,6	0,1	0,1	0,1	22,5	2,1	13,0	0,3	0,1	0,1	0,1		
2011-10-20	1,4	6,1	-3,2	2,6	72,8	2,7	4,9	0,1	22,5	10,4	22,1	0,6	0,4	4,7	0,1		4,08
2011-10-21	3,9	10,2	0,7	0,0	56,1	1,9	4,9	0,1	45,0	1,8	12,0	0,4	0,1	0,4	0,0		
2011-10-22	2,9	4,6	0,7	4,2	76,5	2,9	5,0	0,1	22,5	4,7	15,2	0,9	0,4	0,9	0,0		
2011-10-23	3,8	6,0	2,2	2,9	75,0	4,4	4,9	0,1	22,5	3,0	10,3	0,4	0,1	0,1	0,0		
2011-10-24	3,4	5,5	2,2	0,1	58,7	0,1	0,2	0,1	22,5	0,4	0,5	0,3	0,1	0,1	0,0		
2011-10-25	5,5	8,3	3,0	3,5	80,8	4,7	5,0	0,2	0,0	10,1	75,0	0,3	0,3	3,5	0,0	16,8	
2011-10-26	7,9	9,1	6,9	4,7	84,7	1,4	6,4	0,1	0,0	3,4	33,8	0,1	0,1	0,1	0,0		3,47
2011-10-27	6,2	7,1	5,4	5,3	85,3	0,9	3,5	0,0	67,5	2,0	8,0	0,4	0,1	0,1	0,0		
2011-10-28	4,7	7,0	3,0	0,8	80,3	1,4	6,1	0,0	315,0	3,3	32,1	0,2	0,1	0,1	0,1		
2011-10-29	4,0	5,0	3,0	3,5	80,5	1,1	3,4	0,1	270,0	7,4	35,2	0,5	0,1	0,1	0,1		
2011-10-30	5,1	6,0	3,9	6,0	77,0	3,5	8,0	0,1	270,0	0,9	6,7	0,1	0,1	0,1	0,1		
2011-10-31	4,5	6,3	2,2	0,0	68,3	3,7	13,5	0,1	292,5	2,3	10,3	0,0	0,1	0,1	0,1	3,3	
Average	4,7	7,2	2,2	72,6	66,1	1,9	4,2	0,1		2,81	15,89	0,35	0,15	0,68	0,06	7,3	3,9
Stdev.	2,9	2,9	3,1		11,8	1,5	2,8	0,0		2,72	16,13	0,16	0,13	1,37	0,04	6,1	0,5

Date	Temp: Daily average	Temp: Daily max.	Temp: Daily min.	Rain: Total daily rain	Relative humidity: Daily average	Wind speed: Daily average	Wind speed: Daily max.	Wind speed: Daily min.	Wind direction: Common daily wind direction	SO2: Daily average	SO2: Daily max.	SO2: Daily min.	Fluoride: Daily average	Fluoride: Daily max.	Fluoride: Daily min.	Dust: Weekly PM10	pH: Weekly pH of rainfall
	°C	°C	°C	mm/day	%	m/s	m/s	m/s	°	µg/m3	µg/m3	µg/m3	µg/m3	µg/m3	µg/m3	µg/m3 air	
2011-11-01	3,4	4,5	0,6	0,0	57,6	7,8	12,2	5,0	270,0	0,2	0,3	0,1	0,4	4,4	0,1		4,13
2011-11-02	1,7	3,4	0,0	3,1	59,5	5,4	9,9	0,1	270,0	0,3	1,0	0,1	0,1	0,1	0,1		
2011-11-03	5,7	9,3	0,1	9,0	83,7	5,1	10,6	0,2	45,0	3,9	14,6	0,3	0,1	0,2	0,1		
2011-11-04	8,2	10,1	7,5	9,8	81,4	9,9	12,3	2,8	67,5	8,0	38,9	0,5	0,4	4,8	0,1		
2011-11-05	7,1	9,0	5,1	2,6	54,1	5,5	11,8	0,8	180,0	1,8	22,3	0,1	0,2	1,7	0,1		
2011-11-06	6,1	11,5	3,0	10,2	52,9	6,6	18,1	0,5	247,5	5,3	30,7	0,3	0,1	0,1	0,0	7,8	
2011-11-07	7,4	13,3	3,8	0,5	59,8	4,1	8,2	0,2	67,5	MF	MF	MF	MF	MF	MF		
2011-11-08	10,1	12,5	8,3	2,4	63,7	8,5	13,3	2,2	90,0	MF	MF	MF	MF	MF	MF		
2011-11-09	8,3	8,8	7,1	2,6	79,4	8,7	10,7	4,7	45,0	29,0	118,2	7,8	0,1	0,1	0,0		4,09
2011-11-10	8,9	10,1	7,9	7,9	71,0	8,8	15,3	2,3	45,0	8,3	40,2	2,0	0,3	0,4	0,0		
2011-11-11	8,1	9,5	7,0	3,3	68,0	5,9	8,8	2,8	45,0	8,3	74,4	1,6	0,2	0,2	0,0		
2011-11-12	7,0	7,9	4,7	2,3	84,4	4,2	8,7	0,1	45,0	6,5	47,3	1,6	0,4	1,0	0,0	8,7	
2011-11-13	4,4	6,2	0,6	0,1	80,1	1,2	5,2	0,1	292,5	9,8	61,9	1,4	0,8	1,1	0,0		
2011-11-14	3,7	6,9	0,6	0,0	78,2	1,1	3,7	0,1	292,5	10,0	17,9	1,0	0,8	1,4	0,0		
2011-11-15	8,1	9,8	6,2	0,0	80,9	4,0	11,1	0,2	45,0	8,6	106,2	1,1	0,2	0,3	0,0		4,14
2011-11-16	6,3	8,1	4,5	0,0	81,3	0,8	2,2	0,0	292,5	8,5	39,4	1,5	0,2	0,4	0,0		
2011-11-17	5,8	6,7	4,6	1,0	81,1	3,2	7,0	0,0	67,5	8,0	45,0	1,0	1,9	3,1	0,0		
2011-11-18	5,3	6,2	4,0	6,1	77,3	2,2	6,8	0,1	292,5	3,3	13,1	0,8	0,1	0,2	0,0	4	
2011-11-19	5,8	7,2	3,4	4,3	80,9	3,2	9,1	0,1	67,5	3,7	65,8	0,8	0,8	1,2	0,0		
2011-11-20	7,1	11,2	3,2	3,5	66,6	4,8	10,6	0,0	45,0	3,3	24,4	0,4	0,4	0,8	0,0		
2011-11-21	3,1	6,5	1,0	0,1	55,7	2,3	6,4	0,2	22,5	3,5	26,0	0,5	0,2	0,3	0,0		
2011-11-22	3,6	5,9	1,8	7,8	67,7	6,0	13,0	1,3	45,0	4,8	32,1	0,6	0,2	0,3	0,0		3,94
2011-11-23	3,4	4,8	1,8	0,2	60,1	6,5	11,1	0,3	270,0	1,0	8,2	0,4	0,1	0,2	0,0		
2011-11-24	1,0	3,8	-0,9	1,1	57,6	3,1	12,9	0,2	292,5	3,5	47,5	0,4	0,2	0,2	0,0	4,5	
2011-11-25	-0,9	1,5	-5,2	4,9	70,2	7,3	16,7	0,1	292,5	2,2	16,5	0,4	0,3	0,4	0,0		
2011-11-26	-2,4	-0,1	-4,6	0,0	60,8	2,7	6,4	0,1	270,0	6,3	35,5	0,4	0,2	0,4	0,0		
2011-11-27	-3,9	-1,9	-5,6	0,0	61,4	1,2	3,3	0,3	292,5	13,5	32,2	1,0	0,6	1,0	0,0		
2011-11-28	1,3	6,3	-3,6	4,4	62,6	3,5	14,3	0,2	292,5	6,5	40,9	0,4	0,7	1,4	0,0		
2011-11-29	-1,0	1,9	-4,1	0,1	57,4	11,1	15,7	6,4	270,0	0,5	0,7	0,4	0,1	0,2	0,0		3,89
2011-11-30	-5,6	-3,4	-8,8	0,0	52,2	8,6	14,8	3,1	292,5	0,5	0,7	0,4	0,1	0,1	0,0		
Average	4,2	6,6	1,8	87,3	68,3	5,1	10,3	1,1		6,04	35,79	0,97	0,36	0,93	0,02	6,3	4,0
Stdev.	4,0	4,1	4,5		10,8	2,8	4,0	1,7		5,68	29,22	1,43	0,38	1,23	0,03	2,3	0,1

Date	Temp: Daily average	Temp: Daily max.	Temp: Daily min.	Rain: Total daily rain	Relative humidity: Daily average	Wind speed: Daily average	Wind speed: Daily max.	Wind speed: Daily min.	Wind direction: Common daily wind direction	SO2: Daily average	SO2: Daily max.	SO2: Daily min.	Fluoride: Daily average	Fluoride: Daily max.	Fluoride: Daily min.	Dust: Weekly PM10	pH: Weekly pH of rainfall
	°C	°C	°C	mm/day	%	m/s	m/s	m/s	°	µg/m3	µg/m3	µg/m3	µg/m3	µg/m3	µg/m3	µg/m3 air	
2011-12-01	-5,4	-2,2	-8,9	0,0	50,6	4,7	11,4	0,3	270,0	8,5	53,7	0,4	0,1	0,1	0,0		
2011-12-02	-3,5	-0,1	-6,4	0,0	56,9	3,3	9,8	0,4	292,5	4,8	17,5	0,4	0,1	0,1	0,1		
2011-12-03	-2,1	0,2	-5,1	0,0	50,3	7,6	16,4	0,9	337,5	0,5	1,8	0,3	0,1	0,1	0,1		
2011-12-04	-6,2	-4,1	-7,9	0,0	53,9	6,8	11,9	2,4	292,5	0,7	1,4	0,4	0,1	0,1	0,1		
2011-12-05	-6,2	-4,9	-7,6	0,0	51,1	10,0	14,5	3,6	270,0	0,5	1,6	0,3	0,1	0,1	0,1		
2011-12-06	-7,2	-3,4	-8,9	0,0	57,2	3,6	10,4	0,2	292,5	4,9	16,1	0,4	0,1	0,1	0,1	3,8	
2011-12-07	-5,4	-3,3	-8,7	0,0	54,1	4,9	9,9	0,5	292,5	1,2	15,5	0,2	0,1	0,1	0,0		4,68
2011-12-08	-5,4	-3,3	-8,5	0,0	51,7	4,3	13,0	0,3	292,5	1,0	6,0	0,3	MF	MF	MF		
2011-12-09	-8,1	-5,4	-9,6	0,0	54,4	12,1	16,5	9,5	292,5	0,4	0,6	0,3	MF	MF	MF		
2011-12-10	-3,5	1,5	-7,0	3,5	63,7	5,3	14,7	0,2	270,0	2,6	17,7	0,3	MF	MF	MF		
2011-12-11	1,2	2,2	-0,1	19,1	82,4	9,8	17,9	1,2	90,0	3,8	34,8	0,4	MF	MF	MF		
2011-12-12	0,2	1,5	-1,1	2,2	83,6	0,9	5,0	0,0	292,5	2,8	8,5	0,6	MF	MF	MF	3,7	
2011-12-13	1,7	3,4	-0,1	6,4	66,8	4,4	12,7	0,0	67,5	5,2	41,0	0,2	0,1	0,1	0,0		4,28
2011-12-14	1,4	3,5	-0,5	1,1	59,6	7,4	15,9	1,1	292,5	0,6	9,0	0,2	0,1	0,1	0,0		
2011-12-15	-1,7	0,9	-3,4	0,0	67,6	11,7	15,3	6,2	270,0	0,4	0,7	0,2	0,1	0,1	0,1		
2011-12-16	-1,7	0,7	-3,6	0,0	66,1	10,9	15,7	7,2	292,5	0,3	0,5	0,3	0,1	0,1	0,1		
2011-12-17	-2,6	-1,6	-4,2	0,0	42,7	6,1	9,6	2,4	270,0	0,4	1,0	0,3	0,1	0,1	0,1		
2011-12-18	-5,3	-1,0	-8,4	0,0	59,4	2,1	6,5	0,1	292,5	8,4	18,1	0,3	0,4	1,0	0,1	5,6	
2011-12-19	1,1	3,8	-2,4	2,5	67,9	3,2	8,9	0,1	270,0	11,3	37,4	0,3	0,3	0,7	0,0		3,93
2011-12-20	-2,2	-0,7	-3,4	0,0	39,0	7,3	13,5	3,6	270,0	0,4	0,5	0,2	1,2	4,3	0,0		
2011-12-21	-0,9	2,3	-3,4	3,7	64,6	4,1	9,3	0,2	67,5	4,5	47,0	0,3	0,3	1,1	0,0		
2011-12-22	2,6	8,6	-0,7	0,1	51,9	6,6	17,5	0,0	270,0	1,5	14,3	0,3	0,1	0,1	0,0		
2011-12-23	-1,1	1,0	-2,7	0,0	49,4	9,3	17,7	1,8	292,5	0,6	14,8	0,3	0,1	0,1	0,1		
2011-12-24	1,6	5,2	-1,2	7,3	58,3	11,2	25,6	1,6	45,0	3,9	19,6	0,2	0,1	0,1	0,0	mf	
2011-12-25	-2,0	0,7	-4,5	0,0	43,0	5,4	16,2	0,3	270,0	MF	MF	MF	MF	MF	MF		
2011-12-26	-2,7	1,0	-4,9	0,0	40,5	6,6	12,2	0,7	270,0	MF	MF	MF	MF	MF	MF		
2011-12-27	-2,3	-0,1	-3,7	0,0	43,1	6,6	14,6	0,3	270,0	MF	MF	MF	MF	MF	MF		
2011-12-28	-2,8	0,4	-7,2	0,0	54,1	2,6	8,0	0,1	292,5	4,6	46,6	0,5	0,1	0,6	0,0		
2011-12-29	-3,6	-1,5	-7,5	0,0	61,7	1,3	4,7	0,1	292,5	8,4	37,7	0,6	0,4	1,1	0,0		ns
2011-12-30	-2,0	2,6	-4,7	4,8	74,8	4,2	14,3	0,1	67,5	9,3	19,2	0,6	0,2	0,9	0,1	3	
2011-12-31	3,4	5,7	1,4	0,0	62,7	4,9	11,9	0,2	292,5	2,2	21,1	0,3	0,1	0,2	0,0		
Average	-2,3	0,4	-4,7	50,7	57,5	6,1	12,9	1,5		3,35	17,98	0,33	0,19	0,49	0,04	4,0	4,3
Stdev.	3,0	3,2	3,2		11,1	3,1	4,3	2,3		3,25	16,31	0,11	0,24	0,91	0,05	1,1	0,4

Date	Temp: Daily average	Temp: Daily maximum	Temp: Daily minimum	Rain: Total daily rain	Relative humidity: Daily average	Wind speed: Daily average	Wind speed: Daily maximum	Wind speed: Daily minimum	Wind direction: Common daily wind direction	SO2: Daily average	SO2: Daily maximum	SO2: Daily minimum	Fluoride: Daily average	Fluoride: Daily maximum	Fluoride: Daily minimum	Dust: Weekly PM10	pH: Weekly pH of rainfall
	°C	°C	°C	mm/day	%	m/s	m/s	m/s	°	µg/m3	µg/m3	µg/m3	µg/m3	µg/m3	µg/m3	µg/m3 air	
2011-01-01	-5,5	-2,6	-7,6	0,0	54,5	2,2	10,0	0,1	270,0	29,1	146,9	0,2	0,7	1,7	0,0		
2011-01-02	0,7	4,1	-3,6	0,0	68,1	1,1	3,6	0,1	270,0	21,1	82,9	1,3	2,2	3,6	1,0	3,6	
2011-01-03	1,8	3,6	-0,2	0,2	71,7	3,5	13,9	0,1	270,0	2,1	11,3	0,0	0,1	0,3	0,0		
2011-01-04	-1,6	-0,1	-3,4	0,2	61,3	10,0	14,6	4,5	270,0	0,3	3,4	0,1	0,1	0,3	0,0		
2011-01-05	-3,5	-1,9	-7,2	0,0	55,5	8,4	12,1	4,3	247,5	3,1	24,0	0,1	0,1	0,3	0,0		4,8
2011-01-06	-8,4	-3,3	-10,1	2,7	64,2	13,7	22,3	6,9	247,5	8,8	40,3	0,2	0,1	0,2	0,0		
2011-01-07	1,4	3,2	-2,9	10,6	69,4	6,8	15,7	0,6	45,0	4,3	34,8	0,1	0,1	0,2	0,0		
2011-01-08	-2,3	0,5	-5,5	0,0	57,8	7,1	15,8	1,2	270,0	12,3	17,1	7,8	MF	MF	MF		
2011-01-09	-6,1	-3,0	-8,3	0,0	61,5	9,3	16,5	3,4	247,5	MF	MF	MF	MF	MF	MF		
2011-01-10	-2,7	-1,0	-3,9	0,0	60,3	7,0	12,6	0,7	270,0	MF	MF	MF	MF	MF	MF		
2011-01-11	-1,7	0,8	-3,5	0,0	80,2	2,3	6,8	0,1	270,0	3,4	16,0	0,5	MF	MF	MF		
2011-01-12	0,5	1,4	-1,7	1,4	64,4	8,2	12,7	1,0	67,5	0,6	4,0	0,1	0,1	0,1	0,0		
2011-01-13	-0,8	0,7	-1,6	0,0	57,7	7,5	11,1	4,2	90,0	0,4	0,6	0,2	0,1	0,1	0,0		
2011-01-14	1,0	2,5	-0,5	5,8	76,4	5,9	10,7	0,9	90,0	0,3	0,4	0,2	MF	MF	MF		
2011-01-15	1,2	4,7	-0,3	0,5	74,8	3,2	11,3	0,1	247,5	MF	MF	MF	MF	MF	MF		
2011-01-16	1,4	3,5	-1,4	0,0	62,4	3,4	11,2	0,1	247,5	MF	MF	MF	MF	MF	MF		
2011-01-17	-0,9	0,9	-2,7	0,0	56,4	4,4	9,4	0,1	270,0	0,9	7,4	0,0	MF	MF	MF		
2011-01-18	-1,1	1,5	-3,5	0,0	51,6	5,0	11,9	0,3	270,0	6,1	85,7	0,1	0,1	0,3	0,0		
2011-01-19	6,5	9,3	1,1	4,9	62,6	6,0	14,0	0,4	225,0	1,0	13,5	0,1	0,1	0,1	0,0		
2011-01-20	4,6	6,9	2,4	0,0	44,4	7,0	14,9	1,1	270,0	1,5	22,2	0,1	0,1	0,1	0,0	2,3	
2011-01-21	4,1	6,9	2,3	0,0	50,4	4,5	13,2	0,2	270,0	2,0	8,9	0,1	0,1	0,2	0,0		
2011-01-22	6,8	10,5	3,4	0,0	50,6	2,9	8,9	0,2	270,0	3,7	35,6	0,2	0,1	0,2	0,0		
2011-01-23	8,3	10,5	5,4	0,0	47,8	6,4	12,8	0,6	292,5	1,3	16,2	0,1	0,1	0,1	0,0		
2011-01-24	2,8	7,6	-0,3	0,0	69,3	3,5	9,4	0,3	270,0	4,2	47,1	0,1	0,2	0,8	0,0		
2011-01-25	4,2	6,9	1,2	0,0	48,5	5,7	12,5	0,6	270,0	1,7	27,8	0,1	0,1	0,2	0,0		
2011-01-26	4,2	7,9	0,1	0,0	57,6	2,3	6,4	0,1	292,5	9,8	59,9	0,2	0,8	1,7	0,0	5,2	
2011-01-27	5,6	9,2	2,0	0,0	52,5	2,3	7,3	0,2	45,0	3,3	19,9	0,2	0,4	1,3	0,0		
2011-01-28	1,9	4,3	0,6	0,0	54,6	6,0	14,9	0,1	270,0	3,0	20,4	0,1	1,3	2,2	0,0		
2011-01-29	3,3	7,0	1,3	0,0	45,8	5,6	13,8	0,8	270,0	2,2	30,9	0,0	0,1	0,1	0,0		
2011-01-30	5,8	9,7	3,2	0,0	44,1	8,0	14,8	0,3	270,0	2,9	42,3	0,0	0,3	0,4	0,0		
2011-01-31	2,9	4,9	1,2	0,0	60,6	3,9	12,1	0,3	270,0	1,5	7,6	0,0	0,2	0,3	0,0		
Average	1,1	3,8	-1,4	26,3	59,3	5,6	12,2	1,1		4,84	30,63	0,45	0,33	0,63	0,04	3,7	4,8
Stdev.	4,0	4,2	3,7		9,5	2,8	3,6	1,7		6,63	32,29	1,50	0,51	0,89	0,21	1,5	

Date	Temp: Daily average	Temp: Daily max.	Temp: Daily min.	Rain: Total daily rain	Relative humidity: Daily average	Wind speed: Daily average	Wind speed: Daily max.	Wind speed: Daily min.	Wind direction: Common daily wind direction	SO2: Daily average	SO2: Daily max.	SO2: Daily min.	Fluoride: Daily average	Fluoride: Daily max.	Fluoride: Daily min.	Dust: Weekly PM10	pH: Weekly pH of rainfall
	°C	°C	°C	mm/day	%	m/s	m/s	m/s	°	µg/m3	µg/m3	µg/m3	µg/m3	µg/m3	µg/m3	µg/m3 air	
2011-02-01	1,7	5,1	-2,8	0,1	57,3	6,2	15,7	0,6	270,0	5,3	41,2	0,0	0,2	0,3	0,0		
2011-02-02	-1,1	2,6	-3,7	0,0	72,5	3,8	9,0	0,1	247,5	3,6	15,1	0,0	0,3	0,4	0,0		
2011-02-03	-1,4	2,6	-4,6	1,5	41,3	7,4	17,1	0,3	270,0	3,7	43,2	0,0	0,1	0,2	0,0		
2011-02-04	-2,9	1,3	-7,8	0,0	34,0	2,5	8,0	0,1	270,0	3,7	19,3	0,0	0,1	0,5	0,0		
2011-02-05	-3,6	-1,4	-7,0	0,0	59,7	1,6	4,4	0,2	270,0	17,3	35,3	3,8	1,0	1,3	0,0		
2011-02-06	-1,8	0,7	-4,4	0,0	50,0	2,1	7,8	0,2	292,5	12,9	69,5	0,1	0,3	1,3	0,0		
2011-02-07	-2,0	1,1	-4,6	0,0	68,5	4,0	10,1	0,2	247,5	8,4	29,8	0,3	0,7	1,3	0,0	4,6	
2011-02-08	-0,7	0,9	-2,6	0,5	60,1	5,2	13,5	0,4	67,5	4,4	34,7	0,1	0,1	0,3	0,0		
2011-02-09	3,0	4,7	0,5	24,9	77,9	9,2	15,3	0,4	90,0	0,9	13,8	0,1	0,1	0,1	0,0		
2011-02-10	0,5	3,8	-2,2	0,0	61,7	2,0	8,6	0,1	67,5	3,3	10,6	0,1	0,2	0,6	0,0		
2011-02-11	4,0	4,8	3,6	7,8	72,3	9,9	13,0	7,7	90,0	0,3	0,9	0,0	0,1	0,1	0,0		
2011-02-12	4,6	6,1	3,5	4,4	75,0	8,2	10,8	2,7	90,0	0,2	2,5	0,0	0,1	0,1	0,0		
2011-02-13	3,5	5,1	0,8	6,2	73,4	6,4	12,0	0,1	90,0	1,3	6,6	0,0	0,1	0,2	0,0	14,3	
2011-02-14	0,3	5,0	-3,0	0,0	42,4	1,5	4,7	0,1	270,0	2,4	13,4	0,1	0,1	0,1	0,0		
2011-02-15	1,3	4,4	-3,3	3,9	66,5	5,5	12,7	0,3	67,5	3,8	42,5	0,1	0,2	0,4	0,0		
2011-02-16	3,5	5,2	1,6	2,3	77,0	2,7	5,8	0,2	45,0	0,3	1,0	0,0	0,1	0,2	0,0		
2011-02-17	1,9	3,5	0,7	1,6	79,3	1,0	2,9	0,1	45,0	0,7	2,0	0,3	0,1	0,1	0,0		
2011-02-18	2,1	2,9	0,4	0,4	71,1	3,9	6,6	0,2	90,0	0,6	1,8	0,2	0,1	0,2	0,0		
2011-02-19	2,7	4,2	0,7	2,3	78,5	3,4	6,7	0,3	90,0	0,6	1,9	0,1	0,1	0,2	0,0	14,5	
2011-02-20	6,0	8,3	3,5	16,5	76,9	7,2	12,2	1,9	67,5	0,4	2,0	0,2	0,1	0,3	0,0		
2011-02-21	4,2	6,6	1,7	1,9	73,8	2,3	7,5	0,1	247,5	4,8	28,3	0,2	0,2	3,0	0,0		
2011-02-22	1,5	2,7	0,2	3,9	77,5	1,7	4,8	0,1	247,5	3,8	17,8	0,8	0,1	0,2	0,0		
2011-02-23	6,6	10,5	2,0	15,5	73,1	6,3	14,2	0,1	90,0	0,7	11,8	0,2	0,1	0,4	0,0		
2011-02-24	7,9	10,9	5,6	0,4	56,8	4,8	10,2	0,7	225,0	1,3	12,5	0,2	0,1	0,2	0,0		
2011-02-25	5,8	9,4	1,7	3,7	55,4	6,7	12,6	1,6	270,0	1,1	31,3	0,1	0,1	0,2	0,0	7,1	
2011-02-26	3,1	6,0	0,8	0,3	43,0	6,0	14,7	0,8	270,0	3,0	28,6	0,2	0,1	0,2	0,0		
2011-02-27	3,1	5,8	0,6	0,0	42,1	7,2	15,5	0,5	270,0	1,7	24,6	0,3	0,1	0,1	0,0		
2011-02-28	6,0	10,4	-0,2	2,5	49,2	6,2	12,4	1,0	225,0	1,0	6,4	0,2	0,1	0,2	0,0		
Average	2,1	4,8	-0,7	100,6	63,1	4,8	10,3	0,8		3,27	19,60	0,28	0,18	0,44	0,00	10,1	ES
Stdev.	3,0	3,1	3,3		13,8	2,5	4,0	1,5		3,90	17,00	0,71	0,20	0,62	0,00	5,0	

Date	Temp: Daily average	Temp: Daily max.	Temp: Daily min.	Rain: Total daily rain	Relative humidity: Daily average	Wind speed: Daily average	Wind speed: Daily max.	Wind speed: Daily min.	Wind direction: Common daily wind direction	SO2: Daily average	SO2: Daily max.	SO2: Daily min.	Fluoride: Daily average	Fluoride: Daily max.	Fluoride: Daily min.	Dust: Weekly PM10	pH: Weekly pH of rainfall
	°C	°C	°C	mm/day	%	m/s	m/s	m/s	°	µg/m3	µg/m3	µg/m3	µg/m3	µg/m3	µg/m3	µg/m3 air	
2011-03-01	4,3	9,5	-0,1	1,6	49,2	4,9	12,5	0,6	225,0	2,4	26,5	0,1	0,1	0,2	0,0		
2011-03-02	3,6	9,4	1,0	5,9	52,5	8,5	21,7	0,3	270,0	2,3	26,2	0,1	0,1	0,2	0,0		
2011-03-03	5,5	12,6	-0,4	0,0	42,4	5,4	13,6	0,3	270,0	2,7	23,9	0,2	0,2	0,3	0,0	4,4	
2011-03-04	2,1	6,7	-2,8	0,0	30,5	9,4	17,9	1,9	270,0	MF	MF	MF	MF	MF	MF		
2011-03-05	-1,5	5,8	-6,3	1,5	65,6	4,9	11,8	0,1	90,0	MF	MF	MF	MF	MF	MF		
2011-03-06	5,9	8,5	3,0	0,0	39,7	9,2	17,9	0,5	247,5	MF	MF	MF	MF	MF	MF		
2011-03-07	3,7	5,9	0,3	0,0	33,8	6,2	12,5	1,0	247,5	MF	MF	MF	MF	MF	MF		
2011-03-08	-1,5	1,2	-4,5	0,0	50,6	5,5	11,4	1,0	270,0	MF	MF	MF	MF	MF	MF		
2011-03-09	-6,7	-4,7	-8,5	0,0	45,7	7,4	10,4	3,7	270,0	MF	MF	MF	MF	MF	MF		
2011-03-10	-6,4	-4,6	-8,5	0,0	49,9	9,3	13,2	6,5	247,5	5,0	25,9	0,4	MF	MF	MF		
2011-03-11	-3,6	-1,8	-5,2	0,0	58,0	8,1	14,5	3,8	247,5	4,3	29,8	0,2	1,4	2,6	0,0		
2011-03-12	-5,3	-3,8	-9,3	0,0	48,6	5,5	11,0	0,1	247,5	4,3	28,6	0,3	0,1	0,9	0,0		
2011-03-13	-2,0	2,9	-7,8	0,0	47,7	1,5	6,0	0,1	45,0	8,5	36,8	0,2	0,3	0,8	0,0		
2011-03-14	7,0	8,8	2,2	2,5	52,2	7,2	13,1	1,0	225,0	0,9	21,7	0,0	0,1	0,3	0,0		
2011-03-15	4,9	7,8	0,5	7,2	42,6	6,8	12,6	0,8	202,5	2,9	34,0	0,0	0,1	0,1	0,0		
2011-03-16	2,8	8,3	-0,7	3,8	68,5	4,9	17,2	1,2	67,5	1,7	15,4	0,1	0,4	2,2	0,0		
2011-03-17	-2,0	1,3	-6,9	0,1	42,6	6,8	18,9	0,3	270,0	1,3	15,1	0,1	0,1	0,3	0,0		
2011-03-18	-1,6	-0,2	-3,7	0,0	49,2	6,3	10,7	2,2	270,0	2,3	24,1	0,2	0,7	1,0	0,0		
2011-03-19	1,4	7,8	-5,2	1,0	62,6	4,3	8,6	0,9	247,5	0,8	6,2	0,2	0,3	0,9	0,0		
2011-03-20	-3,9	-1,7	-5,8	0,0	79,6	2,2	5,0	0,1	270,0	2,2	23,4	0,2	0,1	0,3	0,0		
2011-03-21	1,2	4,1	-2,6	1,1	45,2	5,5	13,5	0,1	270,0	4,8	46,2	0,3	0,6	1,2	0,0	3,1	
2011-03-22	0,6	2,9	-1,7	0,0	43,0	8,1	14,4	0,2	270,0	2,4	32,8	0,1	MF	MF	MF		
2011-03-23	0,5	2,4	-1,2	0,0	42,8	6,7	10,6	0,6	270,0	2,9	30,7	0,2	0,2	2,9	0,0		
2011-03-24	-1,2	0,0	-2,6	0,0	72,0	2,9	5,9	0,6	90,0	0,5	3,6	0,2	0,1	0,2	0,0		
2011-03-25	-0,5	6,1	-2,6	1,8	73,2	2,1	4,3	0,1	45,0	5,8	44,1	0,2	0,2	0,6	0,0		
2011-03-26	2,5	10,7	-5,0	0,0	59,1	2,5	7,6	0,1	270,0	27,0	112,0	0,3	0,8	2,5	0,0		
2011-03-27	1,0	4,4	-0,2	0,1	73,4	2,2	5,7	0,1	90,0	1,0	7,8	0,2	0,1	0,1	0,0	14,8	
2011-03-28	0,1	1,3	-1,0	0,8	81,4	3,4	6,2	0,2	112,5	3,5	30,0	0,2	0,3	0,7	0,0		
2011-03-29	-0,6	3,1	-1,8	0,6	82,4	3,5	7,0	0,1	90,0	4,8	24,2	0,2	0,2	0,3	0,0		
2011-03-30	2,3	5,5	-2,0	2,6	77,1	4,1	8,6	0,1	67,5	12,6	51,1	0,2	1,2	2,8	0,0		
2011-03-31	4,7	6,3	2,3	0,0	78,7	4,4	9,1	0,2	67,5	0,6	4,3	0,1	0,1	0,3	0,0		
Average	0,6	4,1	-2,8	30,6	56,1	5,5	11,4	0,9		4,29	28,98	0,19	0,33	0,93	0,00	7,4	ES
Stdev.	3,6	4,6	3,4		15,1	2,3	4,4	1,4		5,44	21,21	0,09	0,36	0,96	0,00	6,4	

Date	Temp: Daily average	Temp: Daily max.	Temp: Daily min.	Rain: Total daily rain	Relative humidity: Daily average	Wind speed: Daily average	Wind speed: Daily max.	Wind speed: Daily min.	Wind direction: Common daily wind direction	SO2: Daily average	SO2: Daily max.	SO2: Daily min.	Fluoride: Daily average	Fluoride: Daily max.	Fluoride: Daily min.	Dust: Weekly PM10	pH: Weekly pH of rainfall
	°C	°C	°C	mm/day	%	m/s	m/s	m/s	°	µg/m3	µg/m3	µg/m3	µg/m3	µg/m3	µg/m3	µg/m3 air	
2011-04-01	3,5	6,1	1,2	4,9	75,7	2,5	8,5	0,2	67,5	1,3	20,3	0,1	0,1	0,1	0,0		
2011-04-02	4,5	8,4	-0,8	0,0	52,3	4,8	10,2	0,2	270,0	1,1	11,9	0,1	0,1	0,2	0,0	5	
2011-04-03	0,4	3,2	-2,5	3,7	71,0	1,8	8,4	0,1	247,5	3,3	10,5	0,5	0,9	1,4	0,0		
2011-04-04	1,8	3,9	0,7	1,5	71,3	3,7	8,6	0,2	112,5	2,2	20,7	0,2	0,1	0,1	0,0		
2011-04-05	2,5	5,0	-0,4	7,7	83,7	1,5	4,1	0,1	247,5	2,5	9,5	0,1	0,5	2,4	0,0		
2011-04-06	5,0	10,3	-0,9	0,0	49,6	4,5	10,3	0,1	247,5	3,1	35,4	0,1	MF	MF	MF		
2011-04-07	6,6	12,6	2,7	0,0	42,3	8,3	20,2	1,2	270,0	3,0	50,9	0,1	0,1	0,2	0,0		
2011-04-08	7,0	10,6	4,5	0,0	43,3	6,1	19,4	0,5	270,0	1,5	20,4	0,2	0,1	0,3	0,0	8	
2011-04-09	9,7	15,7	4,8	0,1	63,1	4,0	9,7	0,6	67,5	1,7	15,8	0,3	0,1	0,1	0,0		
2011-04-10	7,0	11,1	3,0	2,8	45,3	5,8	10,8	0,2	112,5	2,0	26,2	0,2	1,8	9,3	0,0		
2011-04-11	4,0	7,1	2,2	0,5	52,5	4,8	9,8	0,8	292,5	3,1	22,7	0,2	MF	MF	MF		
2011-04-12	5,6	9,9	1,9	0,0	41,4	4,2	9,2	0,1	270,0	0,9	7,6	0,3	0,1	0,1	0,0		
2011-04-13	4,5	10,4	0,2	0,7	63,5	2,4	7,6	0,2	67,5	1,0	3,7	0,3	0,3	1,3	0,0		
2011-04-14	8,4	12,8	3,2	0,2	43,6	5,9	11,2	0,6	270,0	2,4	18,8	0,2	MF	MF	MF	7	
2011-04-15	5,3	7,8	2,5	0,0	34,1	6,9	14,4	1,6	270,0	3,0	38,6	0,2	MF	MF	MF		
2011-04-16	6,6	12,7	0,3	0,0	53,6	2,5	8,3	0,1	247,5	2,8	12,1	0,3	1,4	14,8	0,1		
2011-04-17	4,7	8,5	2,3	0,0	41,2	4,7	8,2	0,3	90,0	1,5	19,4	0,3	0,1	0,1	0,1		
2011-04-18	7,2	11,0	3,4	4,6	67,5	6,6	13,1	1,2	67,5	0,5	3,9	0,3	0,1	0,1	0,0		
2011-04-19	3,9	7,7	1,5	0,0	38,8	4,9	9,7	1,1	270,0	0,9	11,2	0,3	0,1	0,1	0,0		
2011-04-20	7,2	10,2	3,7	2,8	55,1	4,9	8,9	0,5	270,0	0,7	14,1	0,3	0,1	0,1	0,0		
2011-04-21	5,9	8,6	1,7	0,0	44,3	4,9	9,8	0,8	90,0	1,4	13,0	0,3	0,1	0,2	0,0		
2011-04-22	7,9	10,3	6,2	3,7	74,6	6,6	9,8	1,5	67,5	0,8	1,5	0,2	0,1	0,2	0,0		
2011-04-23	5,7	8,3	2,7	1,2	69,2	4,2	8,7	0,6	112,5	1,2	12,3	0,2	0,1	0,1	0,0		
2011-04-24	5,9	8,3	1,7	3,7	55,4	5,5	10,3	1,2	202,5	1,9	52,9	0,2	0,1	0,1	0,0		
2011-04-25	4,7	8,5	0,7	1,3	54,4	5,6	11,3	0,7	270,0	3,2	26,7	0,4	0,1	0,1	0,0		
2011-04-26	8,0	12,8	3,1	0,0	37,5	5,3	10,5	0,2	270,0	2,8	31,2	0,4	0,1	0,5	0,0	12,2	
2011-04-27	7,3	11,1	3,8	1,7	55,8	4,7	8,9	1,0	270,0	0,7	5,9	0,3	MF	MF	MF		
2011-04-28	5,0	8,4	0,3	3,0	71,5	5,3	11,6	0,1	90,0	0,6	3,6	0,2	0,1	0,1	0,0		
2011-04-29	8,4	11,1	6,4	2,4	69,7	4,3	8,9	1,5	67,5	0,6	4,9	0,3	0,1	0,1	0,0		
2011-04-30	8,2	10,1	6,2	0,3	75,5	4,4	7,7	0,6	67,5	0,6	1,2	0,4	0,1	0,1	0,0		
Average	5,7	9,4	2,2	46,8	56,6	4,7	10,3	0,6		1,75	17,57	0,24	0,27	1,28	0,01	8,1	ES
Stdev.	2,1	2,7	2,2		13,8	1,5	3,2	0,5		0,97	13,51	0,10	0,43	3,38	0,02	3,0	

Date	Temp: Daily average	Temp: Daily max.	Temp: Daily min.	Rain: Total daily rain	Relative humidity: Daily average	Wind speed: Daily average	Wind speed: Daily max.	Wind speed: Daily min.	Wind direction: Common daily wind direction	SO2: Daily average	SO2: Daily max.	SO2: Daily min.	Fluoride: Daily average	Fluoride: Daily max.	Fluoride: Daily min.	Dust: Weekly PM10	pH: Weekly pH of rainfall
	°C	°C	°C	mm/day	%	m/s	m/s	m/s	°	µg/m3	µg/m3	µg/m3	µg/m3	µg/m3	µg/m3	µg/m3 air	
2011-05-01	7,9	9,4	5,8	0,0	74,4	4,3	7,0	0,4	67,5	0,6	4,0	0,4	0,1	0,1	0,0		
2011-05-02	7,9	10,8	4,2	0,0	69,2	2,2	6,9	0,1	90,0	1,6	13,8	0,4	0,1	0,1	0,0	13,2	
2011-05-03	4,9	7,2	2,6	0,0	77,2	2,5	5,7	0,1	112,5	3,4	13,1	0,6	MF	MF	MF		
2011-05-04	3,5	5,4	2,5	0,0	69,1	4,7	6,5	2,0	90,0	0,7	1,5	0,4	0,1	0,2	0,0		
2011-05-05	4,0	6,4	2,5	0,0	65,4	4,6	7,3	2,5	112,5	0,6	0,9	0,4	0,1	0,1	0,0		
2011-05-06	4,6	5,8	3,4	0,0	70,4	5,4	8,6	2,1	112,5	0,7	1,8	0,5	0,1	0,1	0,0		
2011-05-07	5,1	7,2	3,7	4,1	75,4	3,1	6,9	0,1	112,5	1,4	10,0	0,4	0,1	0,1	0,0		
2011-05-08	7,1	8,9	5,7	4,9	69,2	6,5	9,8	1,1	247,5	4,3	28,0	0,7	0,1	0,1	0,0	3	
2011-05-09	6,1	9,4	4,9	3,6	81,8	1,9	7,2	0,1	90,0	1,2	4,8	0,5	0,1	0,2	0,0		
2011-05-10	6,1	10,9	4,5	0,8	82,1	2,1	6,0	0,1	90,0	MF	MF	MF	0,3	0,9	0,0		
2011-05-11	7,6	10,5	4,7	0,7	61,0	6,0	11,1	0,3	247,5	MF	MF	MF	0,1	0,1	0,0		
2011-05-12	4,4	5,2	3,4	0,2	64,6	3,2	7,9	0,1	90,0	0,7	2,6	0,4	0,1	0,2	0,0		
2011-05-13	7,8	13,5	3,8	0,1	62,1	4,5	11,1	0,1	225,0	0,7	2,9	0,2	0,8	2,2	0,0		
2011-05-14	6,0	9,0	3,3	0,3	60,5	5,3	9,3	0,4	270,0	0,7	6,4	0,1	0,1	0,1	0,0	4,5	
2011-05-15	5,7	11,4	2,9	1,1	70,0	2,6	7,3	0,1	67,5	0,5	1,8	0,2	0,1	0,1	0,0		
2011-05-16	5,1	8,4	0,5	0,0	67,0	2,7	6,3	0,2	67,5	0,4	1,4	0,2	0,4	1,1	0,0		
2011-05-17	4,5	8,8	1,0	2,1	65,9	2,4	5,8	0,2	112,5	0,5	1,2	0,2	0,3	1,0	0,0		
2011-05-18	5,2	7,3	3,0	6,0	70,3	2,6	8,9	0,3	67,5	0,5	3,8	0,2	0,2	0,2	0,0		
2011-05-19	3,6	5,5	0,3	9,1	72,5	1,7	3,7	0,3	135,0	0,4	0,8	0,2	0,1	0,1	0,0		
2011-05-20	1,7	3,8	0,0	12,6	72,2	4,7	13,3	0,4	225,0	0,8	2,5	0,2	2,0	3,8	0,0	6,3	
2011-05-21	4,3	9,8	1,7	0,0	50,7	8,1	15,4	1,4	337,5	0,7	5,6	0,3	0,1	0,1	0,1		
2011-05-22	4,8	7,5	2,2	0,0	50,4	6,9	17,5	1,4	315,0	0,7	3,9	0,3	0,1	0,1	0,0		
2011-05-23	3,0	4,3	1,6	0,3	58,1	9,8	13,9	4,3	270,0	0,5	2,2	0,3	0,1	0,1	0,0		
2011-05-24	2,7	5,2	1,7	1,2	55,7	10,0	14,1	2,4	247,5	0,9	4,2	0,3	0,1	0,1	0,0		
2011-05-25	4,2	8,4	0,8	0,0	40,0	5,0	10,4	1,4	225,0	1,7	6,5	0,5	0,1	0,2	0,0		
2011-05-26	3,0	5,6	-0,3	0,0	57,7	3,8	6,3	0,5	112,5	0,7	1,7	0,3	0,1	0,1	0,0	6,8	
2011-05-27	4,3	6,1	2,7	12,6	78,4	5,3	7,6	1,7	90,0	0,4	0,5	0,1	0,1	0,1	0,0		
2011-05-28	4,8	6,2	3,8	9,4	73,5	2,4	7,4	0,1	90,0	0,3	1,3	0,1	0,3	0,6	0,0		
2011-05-29	4,7	6,9	2,9	4,8	65,1	2,6	9,8	0,2	247,5	0,6	3,0	0,2	0,2	0,3	0,0		
2011-05-30	4,6	8,2	2,4	0,0	46,1	6,0	13,1	1,3	337,5	0,6	4,5	0,2	1,0	1,4	0,0		
2011-05-31	3,5	5,9	1,3	0,0	72,7	3,4	7,7	0,4	90,0	0,4	0,8	0,2	0,1	0,1	0,0		
Average	4,9	7,7	2,7	73,9	66,1	4,4	9,0	0,8		0,93	4,67	0,32	0,24	0,46	0,00	6,8	ES
Stdev.	1,6	2,3	1,6		10,1	2,2	3,3	1,0		0,89	5,63	0,15	0,39	0,81	0,02	3,9	

Date	Temp: Daily average	Temp: Daily max.	Temp: Daily min.	Rain: Total daily rain	Relative humidity: Daily average	Wind speed: Daily average	Wind speed: Daily max.	Wind speed: Daily min.	Wind direction: Common daily wind direction	SO2: Daily average	SO2: Daily max.	SO2: Daily min.	Fluoride: Daily average	Fluoride: Daily max.	Fluoride: Daily min.	Dust: Weekly PM10	pH: Weekly pH of rainfall
	°C	°C	°C	mm/day	%	m/s	m/s	m/s	°	µg/m3	µg/m3	µg/m3	µg/m3	µg/m3	µg/m3	µg/m3 air	
2011-06-01	6,3	8,8	4,7	8,6	72,0	5,4	10,9	0,7	90,0	0,5	2,2	0,2	0,2	0,5	0,0		
2011-06-02	7,7	12,1	4,9	0,0	63,6	3,1	6,3	0,1	90,0	0,5	1,6	0,3	0,1	0,1	0,0		
2011-06-03	8,5	12,7	4,6	0,0	37,3	5,2	10,3	0,8	270,0	0,7	3,0	0,3	0,1	0,2	0,0		
2011-06-04	9,8	13,1	6,4	0,0	38,0	3,8	6,8	0,8	270,0	0,8	2,5	0,5	0,1	0,3	0,0		
2011-06-05	7,8	15,3	2,8	0,2	45,1	3,5	11,3	0,1	90,0	1,0	4,5	0,4	0,6	1,6	0,0		
2011-06-06	3,7	6,4	1,7	0,0	38,4	6,7	13,5	1,6	337,5	0,5	1,3	0,3	0,1	0,1	0,0		
2011-06-07	3,7	6,9	1,7	0,0	42,3	4,9	9,8	1,0	247,5	1,0	4,4	0,4	0,1	0,1	0,0	5,9	
2011-06-08	4,0	7,1	0,9	0,0	43,7	3,6	7,1	1,3	270,0	0,6	3,1	0,3	0,6	1,0	0,0		
2011-06-09	4,8	7,0	3,1	0,5	53,2	5,1	10,9	1,3	270,0	0,7	2,5	0,2	1,1	1,4	0,0		
2011-06-10	5,9	9,2	3,4	0,4	68,8	4,4	11,7	0,1	247,5	1,1	7,2	0,3	1,2	1,9	0,0		
2011-06-11	7,8	11,7	2,8	0,0	65,2	2,6	5,8	0,1	67,5	0,7	1,7	0,4	0,6	1,5	0,0		
2011-06-12	6,6	9,8	4,0	0,8	69,8	4,4	8,8	0,3	247,5	0,9	3,9	0,3	0,1	0,7	0,0		
2011-06-13	6,4	8,6	4,3	6,2	75,0	3,9	7,6	0,3	247,5	0,8	1,9	0,4	0,1	0,1	0,0	3,1	
2011-06-14	8,0	12,1	5,0	0,0	53,1	5,2	8,8	1,3	337,5	0,8	4,6	0,2	MF	MF	MF		
2011-06-15	6,5	9,4	2,9	0,0	54,0	4,1	8,4	0,3	225,0	0,9	4,5	0,4	0,2	0,4	0,0		
2011-06-16	6,6	9,2	4,0	0,0	70,2	1,9	4,4	0,1	90,0	0,8	2,9	0,3	0,1	0,1	0,0		
2011-06-17	7,3	10,6	6,0	2,2	73,2	2,3	9,3	0,3	112,5	0,5	1,3	0,2	0,2	0,5	0,0		
2011-06-18	7,9	10,5	5,4	0,0	59,4	2,3	8,8	0,2	135,0	0,7	2,8	0,3	MF	MF	MF		
2011-06-19	7,8	11,4	4,5	0,0	48,8	6,0	10,1	1,1	315,0	0,9	4,6	0,3	MF	MF	MF	2,8	
2011-06-20	6,6	10,3	2,5	0,0	48,5	4,5	8,2	1,2	247,5	1,4	8,6	0,3	MF	MF	MF		
2011-06-21	6,5	11,6	2,2	0,0	50,0	5,9	9,7	0,5	225,0	0,9	3,5	0,4	0,2	0,7	0,0		
2011-06-22	6,6	11,2	1,5	0,0	50,2	4,0	8,2	0,3	247,5	0,7	1,3	0,4	MF	MF	MF		
2011-06-23	6,7	11,5	4,3	0,0	63,3	4,8	8,6	0,1	90,0	0,8	3,1	0,3	MF	MF	MF		
2011-06-24	7,4	12,3	4,0	0,0	64,3	3,6	7,9	0,1	247,5	0,7	2,6	0,3	MF	MF	MF		
2011-06-25	6,0	7,7	4,2	0,0	75,2	3,1	5,9	0,1	90,0	0,5	1,1	0,3	MF	MF	MF	6,7	
2011-06-26	5,9	7,5	4,0	0,6	74,1	2,1	5,0	0,1	112,5	0,5	4,1	0,2	0,2	0,4	0,0		
2011-06-27	8,0	11,5	6,4	5,8	73,6	2,1	7,7	0,1	157,5	1,1	6,6	0,3	MF	MF	MF		
2011-06-28	9,2	13,2	7,1	2,2	65,1	3,9	12,2	0,3	270,0	1,6	10,1	0,3	0,2	0,3	0,0		
2011-06-29	9,5	12,6	7,5	0,0	55,5	5,7	8,9	1,7	270,0	2,2	22,8	0,3	0,3	1,0	0,0		
2011-06-30	8,3	12,2	5,3	0,0	60,0	5,4	10,2	0,1	247,5	2,8	17,5	0,4	0,3	0,8	0,0		
Average	6,9	10,4	4,1	27,5	58,4	4,1	8,8	0,5		0,92	4,72	0,32	0,31	0,64	0,00	4,6	ES
Stdev.	1,5	2,2	1,7		12,2	1,3	2,2	0,5		0,51	4,77	0,07	0,33	0,55	0,00	2,0	

Date	Temp: Daily average	Temp: Daily max.	Temp: Daily min.	Rain: Total daily rain	Relative humidity: Daily average	Wind speed: Daily average	Wind speed: Daily max.	Wind speed: Daily min.	Wind direction: Common daily wind direction	SO2: Daily average	SO2: Daily max.	SO2: Daily min.	Fluoride: Daily average	Fluoride: Daily max.	Fluoride: Daily min.	Dust: Weekly PM10	pH: Weekly pH of rainfall
	°C	°C	°C	mm/day	%	m/s	m/s	m/s	°	µg/m3	µg/m3	µg/m3	µg/m3	µg/m3	µg/m3	µg/m3 air	
2011-07-01	7,9	10,7	4,2	0,4	74,5	2,7	6,9	0,1	67,5	8,6	48,2	0,3	1,3	2,5	0,0	8,8	
2011-07-02	8,8	12,0	7,2	1,2	82,4	5,4	9,9	0,1	67,5	0,8	3,1	0,3	0,2	0,4	0,0		
2011-07-03	7,0	7,9	6,5	17,1	84,4	5,5	8,6	2,7	67,5	0,4	0,6	0,3	0,3	1,0	0,0		
2011-07-04	7,4	8,5	6,3	3,0	84,6	2,7	4,8	1,5	67,5	0,4	0,5	0,3	0,3	1,0	0,0		
2011-07-05	8,8	12,4	6,1	0,6	74,0	2,2	5,1	0,1	67,5	0,5	1,6	0,3	0,2	0,5	0,0		
2011-07-06	7,5	10,5	4,8	0,0	74,6	2,4	6,6	0,1	90,0	1,9	33,5	0,5	0,5	1,3	0,0		
2011-07-07	9,0	11,8	6,5	0,0	69,2	2,6	5,4	0,2	112,5	1,8	9,1	0,3	0,7	1,9	0,0		5,16
2011-07-08	8,6	11,6	6,8	0,0	61,4	2,2	5,7	0,2	45,0	0,8	4,2	0,4	0,2	0,4	0,0		
2011-07-09	8,4	10,8	6,2	0,0	56,8	3,7	8,0	0,4	315,0	1,0	17,6	0,3	0,2	0,3	0,0		
2011-07-10	6,4	9,3	3,0	0,0	61,4	4,2	6,7	1,0	90,0	3,7	25,9	0,4	0,3	1,0	0,0		
2011-07-11	8,6	14,1	4,2	0,0	60,5	2,5	5,7	0,1	90,0	11,8	57,5	0,5	0,8	1,2	0,0		
2011-07-12	11,2	16,1	5,7	0,0	54,8	2,5	5,7	0,1	90,0	3,9	29,6	0,5	0,6	1,0	0,0		
2011-07-13	10,8	18,6	4,3	0,0	64,7	3,2	7,2	0,3	90,0	3,6	28,5	0,4	0,1	0,1	0,1	8,8	
2011-07-14	9,1	11,5	7,0	1,5	77,2	2,0	4,2	0,1	90,0	2,1	14,5	0,3	0,1	0,3	0,0		
2011-07-15	9,6	11,9	7,9	1,0	77,7	2,2	7,3	0,1	90,0	3,1	25,5	0,3	0,1	0,1	0,0		
2011-07-16	11,2	13,4	7,8	0,0	57,0	5,6	10,4	1,1	315,0	1,7	18,2	0,3	0,1	0,1	0,1		
2011-07-17	8,6	10,9	6,5	0,2	68,7	4,3	9,9	0,1	225,0	1,7	14,0	0,4	0,1	0,1	0,1		
2011-07-18	9,6	14,6	5,8	0,0	57,3	5,6	10,3	0,7	247,5	3,6	38,6	0,6	0,1	10,3	0,1		
2011-07-19	6,9	8,5	4,3	0,0	69,5	3,7	5,6	0,9	90,0	2,0	14,5	0,4	1,1	1,8	0,0		
2011-07-20	5,8	6,8	5,0	0,5	80,4	2,1	4,2	0,4	90,0	1,1	8,8	0,3	0,2	1,5	0,0		
2011-07-21	7,2	10,8	4,3	0,0	77,3	2,0	5,7	0,1	90,0	11,3	55,5	0,6	1,5	3,2	0,0		
2011-07-22	9,1	13,7	5,7	0,0	74,6	2,2	5,7	0,1	90,0	2,2	12,4	0,6	0,9	1,1	0,0		
2011-07-23	10,0	15,8	4,0	0,1	70,0	2,3	5,4	0,1	90,0	3,1	31,9	0,5	0,7	1,2	0,0		
2011-07-24	10,2	14,1	4,6	0,0	63,5	4,8	10,4	0,1	67,5	1,4	5,8	0,5	0,4	0,9	0,0		
2011-07-25	9,6	12,0	8,3	1,1	76,5	1,8	3,9	0,1	90,0	1,5	5,7	0,5	0,6	1,2	0,0	5,2	
2011-07-26	10,0	12,5	8,5	0,1	77,6	3,8	9,2	0,1	67,5	0,6	1,6	0,4	0,4	0,9	0,0		
2011-07-27	10,9	13,6	9,1	0,0	74,4	6,0	9,8	2,7	90,0	0,6	2,1	0,4	0,2	0,4	0,0		
2011-07-28	14,0	18,9	7,6	0,0	56,9	3,0	7,6	0,4	270,0	4,9	25,6	0,5	0,3	0,6	0,0		
2011-07-29	12,3	16,8	8,3	0,0	59,6	2,1	5,5	0,1	90,0	2,6	46,0	0,5	0,3	0,5	0,0		
2011-07-30	11,5	16,7	8,5	0,0	69,7	2,6	5,6	0,1	67,5	3,9	21,3	0,7	0,8	1,3	0,0		
2011-07-31	8,8	9,9	8,0	0,0	79,3	4,8	8,1	2,2	112,5	0,6	0,9	0,4	0,2	0,3	0,0		
Average	9,2	12,5	6,2	26,8	70,0	3,3	6,9	0,5		2,81	19,44	0,42	0,44	1,23	0,01	7,6	5,2
Stdev.	1,8	3,0	1,6		9,0	1,3	2,0	0,8		2,89	16,86	0,11	0,38	1,83	0,03	2,1	

Date	Temp: Daily average	Temp: Daily max.	Temp: Daily min.	Rain: Total daily rain	Relative humidity: Daily average	Wind speed: Daily average	Wind speed: Daily max.	Wind speed: Daily min.	Wind direction: Common daily wind direction	SO2: Daily average	SO2: Daily max.	SO2: Daily min.	Fluoride: Daily average	Fluoride: Daily max.	Fluoride: Daily min.	Dust: Weekly PM10	pH: Weekly pH of rainfall
	°C	°C	°C	mm/day	%	m/s	m/s	m/s	°	µg/m3	µg/m3	µg/m3	µg/m3	µg/m3	µg/m3	µg/m3 air	
2011-08-01	9,5	10,9	8,3	1,7	76,1	3,0	7,2	0,3	112,5	0,6	0,7	0,4	0,2	0,2	0,0		
2011-08-02	9,8	13,7	7,6	2,4	80,3	1,5	5,2	0,1	90,0	2,1	16,4	0,5	0,1	0,4	0,0	3,4	
2011-08-03	9,5	13,2	7,4	0,1	81,2	2,4	6,7	0,1	67,5	0,9	2,7	0,6	0,2	0,4	0,0		
2011-08-04	11,2	16,2	7,1	0,0	69,9	1,7	5,3	0,1	247,5	2,8	11,4	0,8	0,4	1,1	0,0		
2011-08-05	10,5	12,0	8,6	9,2	77,3	2,3	7,3	0,2	67,5	1,2	6,5	0,5	0,3	0,5	0,0		
2011-08-06	9,5	12,8	6,0	0,0	67,4	1,7	4,8	0,1	157,5	1,3	4,3	0,6	0,2	0,4	0,0		
2011-08-07	9,7	14,6	6,2	0,0	49,3	4,7	11,7	0,7	225,0	2,9	14,3	0,7	0,6	0,9	0,0		
2011-08-08	9,4	15,6	4,6	0,0	52,1	5,1	9,9	0,9	315,0	4,8	46,4	0,8	0,1	0,3	0,0	4,9	
2011-08-09	8,3	14,0	3,5	0,0	61,7	3,3	8,7	0,2	247,5	2,1	15,4	0,7	0,4	0,8	0,0		
2011-08-10	8,6	13,9	4,0	0,0	64,6	3,2	8,4	0,2	90,0	2,0	16,1	0,7	0,2	0,4	0,0		5,5
2011-08-11	6,6	9,6	2,8	0,0	73,3	1,7	4,4	0,1	90,0	7,3	49,8	0,8	0,7	1,2	0,0		
2011-08-12	6,9	10,4	2,4	0,0	73,4	2,5	6,3	0,1	90,0	2,1	8,6	0,8	0,6	1,1	0,0		
2011-08-13	8,2	10,8	5,6	3,6	71,7	2,0	5,7	0,1	270,0	1,9	11,9	0,6	0,3	0,4	0,0		
2011-08-14	10,0	12,4	7,7	2,9	69,3	4,9	10,5	0,2	247,5	2,3	19,1	0,7	0,3	0,6	0,0	3,7	
2011-08-15	10,5	14,4	8,1	0,1	69,3	4,6	8,8	0,3	67,5	2,6	13,7	0,7	0,2	0,4	0,0		5,78
2011-08-16	8,6	9,9	7,5	0,6	82,7	2,0	3,8	0,1	67,5	1,3	10,1	0,6	0,4	0,6	0,0		
2011-08-17	8,9	11,2	6,7	0,4	74,4	2,4	8,4	0,1	67,5	1,1	9,3	0,7	0,2	1,1	0,0		
2011-08-18	7,8	10,7	4,4	0,0	74,7	2,1	5,8	0,1	90,0	1,1	6,6	0,5	0,2	0,3	0,0		
2011-08-19	7,7	11,2	4,5	0,2	81,6	2,4	5,5	0,1	67,5	3,4	17,7	0,6	0,5	1,1	0,0		
2011-08-20	9,4	11,9	7,3	3,2	77,3	1,1	3,6	0,1	67,5	0,8	5,0	0,5	0,2	0,3	0,0	7,1	
2011-08-21	9,4	12,7	6,3	0,3	71,1	1,2	3,8	0,1	247,5	2,4	19,7	0,7	0,4	0,8	0,0		
2011-08-22	7,5	9,6	4,6	0,0	74,3	2,0	4,4	0,1	67,5	5,3	39,9	0,6	0,4	0,6	0,0		
2011-08-23	8,6	10,3	6,7	0,4	75,4	2,3	5,3	0,2	67,5	1,2	6,2	0,6	0,1	0,4	0,0		5,06
2011-08-24	8,2	9,5	6,6	0,4	68,2	2,3	5,5	0,1	67,5	0,8	2,0	0,6	0,7	1,1	0,0		
2011-08-25	8,2	10,1	6,2	0,0	57,5	2,6	5,6	0,1	270,0	1,6	10,9	0,5	0,2	0,4	0,0		
2011-08-26	8,4	11,8	4,4	0,0	53,6	4,9	7,4	0,5	270,0	1,5	11,6	0,6	0,1	0,4	0,0	5,6	
2011-08-27	6,0	8,9	2,6	0,0	66,1	2,9	8,0	0,1	90,0	2,6	11,2	0,7	0,4	1,1	0,0		
2011-08-28	7,3	12,1	1,8	0,0	66,3	1,3	4,6	0,1	67,5	4,2	14,6	0,9	0,7	1,2	0,0		
2011-08-29	11,0	17,4	6,9	0,0	66,0	3,4	6,1	0,3	270,0	1,7	10,4	0,6	0,6	1,0	0,0		
2011-08-30	8,4	12,4	6,4	0,0	78,1	1,2	3,5	0,1	112,5	13,1	36,8	1,0	0,8	1,3	0,0		
2011-08-31	10,5	17,5	5,1	0,0	71,9	1,1	4,4	0,1	90,0	7,7	33,9	0,8	0,6	2,3	0,0		
Average	8,8	12,3	5,7	25,5	70,2	2,6	6,3	0,2		2,80	15,59	0,65	0,35	0,74	0,00	4,9	5,4
Stdev.	1,3	2,3	1,9		8,5	1,2	2,1	0,2		2,60	12,68	0,13	0,20	0,45	0,00	1,5	0,4

Date	Temp: Daily average	Temp: Daily max.	Temp: Daily min.	Rain: Total daily rain	Relative humidity: Daily average	Wind speed: Daily average	Wind speed: Daily max.	Wind speed: Daily min.	Wind direction: Common daily wind direction	SO2: Daily average	SO2: Daily max.	SO2: Daily min.	Fluoride: Daily average	Fluoride: Daily max.	Fluoride: Daily min.	Dust: Weekly PM10	pH: Weekly pH of rainfall
	°C	°C	°C	mm/day	%	m/s	m/s	m/s	°	µg/m3	µg/m3	µg/m3	µg/m3	µg/m3	µg/m3	µg/m3 air	
2011-09-01	9,5	12,9	6,9	0,2	78,1	4,4	8,6	0,2	67,5	2,9	16,8	0,7	0,5	0,9	0,0	8,3	
2011-09-02	8,4	9,0	7,8	35,7	84,4	4,8	7,5	1,5	90,0	0,7	2,0	0,4	0,1	0,2	0,0		
2011-09-03	9,2	10,6	8,0	6,4	84,9	3,2	5,3	1,3	67,5	0,6	0,8	0,4	0,1	0,2	0,0		
2011-09-04	9,9	13,4	8,5	3,9	82,7	1,9	4,1	0,1	67,5	0,6	1,1	0,5	0,1	0,2	0,0		
2011-09-05	9,7	11,5	8,5	0,9	82,6	2,7	6,4	0,1	67,5	0,7	4,8	0,5	0,3	0,5	0,0		
2011-09-06	9,5	13,1	6,7	0,1	70,0	2,9	8,5	0,2	67,5	1,1	9,0	0,5	0,2	0,4	0,0	2,2	5,54
2011-09-07	6,8	9,3	4,6	3,7	60,2	7,5	11,4	3,6	270,0	1,9	27,6	0,5	0,3	1,0	0,0		
2011-09-08	5,8	7,5	4,1	0,3	53,9	7,5	12,2	2,9	270,0	1,4	15,5	0,5	0,3	0,4	0,0		
2011-09-09	5,1	6,9	2,7	0,0	51,9	6,6	11,5	0,8	247,5	3,2	25,0	0,4	0,3	0,9	0,0		
2011-09-10	5,3	6,9	3,0	0,0	51,8	5,4	11,5	0,2	247,5	4,1	33,9	0,6	0,3	0,9	0,0		
2011-09-11	7,1	9,1	4,8	0,0	69,6	1,5	4,4	0,2	270,0	1,4	8,3	0,5	0,3	0,9	0,0		
2011-09-12	9,0	10,9	5,9	0,2	55,0	3,3	7,8	0,6	67,5	0,9	6,2	0,5	0,3	0,5	0,0		
2011-09-13	5,6	7,6	3,5	0,0	51,4	7,8	18,2	3,4	315,0	4,4	34,6	0,5	0,3	0,9	0,0		ES
2011-09-14	5,4	10,1	1,6	0,0	58,2	2,7	8,2	0,1	247,5	4,0	51,6	0,7	0,3	1,5	0,0		
2011-09-15	6,3	12,6	0,3	0,0	60,2	0,5	2,1	0,1	270,0	14,4	75,3	3,6	0,8	1,1	0,0		
2011-09-16	9,2	11,0	6,9	0,0	77,7	0,1	0,1	0,1	67,5	2,1	10,6	0,6	0,2	0,5	0,0		
2011-09-17	8,4	9,8	7,0	0,0	74,9	0,1	0,1	0,1	67,5	1,1	4,5	0,7	0,1	0,3	0,0		
2011-09-18	8,1	12,3	4,0	0,1	60,3	0,1	0,1	0,1	112,5	1,1	10,2	0,6	0,1	0,1	0,1		
2011-09-19	7,7	8,4	5,8	4,9	79,3	0,1	0,1	0,1	90,0	0,9	7,6	0,5	0,1	0,1	0,1	13	
2011-09-20	6,4	9,6	1,8	0,1	77,3	0,1	0,1	0,1	247,5	10,1	35,1	0,6	0,1	0,3	0,1		
2011-09-21	7,8	10,4	5,4	0,0	64,1	0,1	0,1	0,1	270,0	2,3	17,5	0,5	2,3	11,8	0,1		5,43
2011-09-22	7,9	10,8	5,6	0,0	60,3	0,1	0,1	0,1	247,5	3,2	22,8	0,5	0,1	0,1	0,1		
2011-09-23	6,2	9,4	3,5	0,0	77,7	0,1	0,1	0,1	45,0	2,7	9,8	0,6	0,1	0,1	0,1		
2011-09-24	8,4	9,3	6,4	10,9	78,4	0,1	0,1	0,1	67,5	0,7	0,9	0,5	0,1	0,1	0,1		
2011-09-25	9,3	11,3	7,9	1,9	73,9	0,1	0,1	0,1	67,5	0,6	0,8	0,4	0,1	0,1	0,1	15	
2011-09-26	9,7	13,2	7,2	0,1	67,9	0,1	0,1	0,1	45,0	2,4	12,9	0,6	0,1	0,1	0,1		
2011-09-27	7,5	10,4	3,5	1,5	67,5	0,1	0,1	0,1	67,5	1,2	5,0	0,5	0,1	1,8	0,1		
2011-09-28	7,1	14,1	3,1	6,3	79,7	0,1	0,1	0,1	270,0	4,3	15,0	0,8	0,1	0,1	0,1		
2011-09-29	11,5	15,9	7,2	0,1	54,7	0,1	0,1	0,1	270,0	1,8	19,3	0,6	0,1	0,2	0,1		
2011-09-30	10,3	13,8	7,4	9,9	68,4	0,1	0,1	0,1	67,5	0,8	2,1	0,5	0,1	0,1	0,1		
Average	7,9	10,7	5,3	87,2	68,6	2,1	4,3	0,6		2,58	16,22	0,64	0,27	0,87	0,04	9,6	5,5
Stdev.	1,7	2,2	2,3		11,0	2,6	5,1	1,0		2,94	16,77	0,56	0,41	2,11	0,04	5,7	0,1

Date	Temp: Daily average	Temp: Daily max.	Temp: Daily min.	Rain: Total daily rain	Relative humidity: Daily average	Wind speed: Daily average	Wind speed: Daily max.	Wind speed: Daily min.	Wind direction: Common daily wind direction	SO2: Daily average	SO2: Daily max.	SO2: Daily min.	Fluoride: Daily average	Fluoride: Daily max.	Fluoride: Daily min.	Dust: Weekly PM10	pH: Weekly pH of rainfall
	°C	°C	°C	mm/day	%	m/s	m/s	m/s	°	µg/m3	µg/m3	µg/m3	µg/m3	µg/m3	µg/m3	µg/m3 air	
2011-10-01	10,3	12,7	6,3	0,5	48,0	0,1	0,1	0,1	225,0	1,5	9,3	0,6	0,1	0,1	0,1	9,1	
2011-10-02	8,9	10,0	6,3	3,0	67,8	0,1	0,1	0,1	90,0	1,4	9,8	0,6	0,1	0,1	0,1		
2011-10-03	6,9	8,7	3,3	0,5	75,5	0,1	0,1	0,1	270,0	4,9	21,6	0,6	0,1	0,4	0,1		3,55
2011-10-04	5,4	7,6	3,6	0,0	55,2	0,1	0,1	0,1	270,0	6,0	54,5	0,7	0,1	0,1	0,1		
2011-10-05	4,1	6,8	1,7	0,5	60,5	0,1	0,1	0,1	270,0	3,1	18,3	0,7	0,1	0,1	0,1		
2011-10-06	5,0	6,7	2,8	6,9	58,9	0,1	0,1	0,1	247,5	4,3	28,7	0,7	0,1	0,1	0,1		
2011-10-07	1,3	3,5	-1,8	0,0	51,8	0,1	0,1	0,1	270,0	3,9	25,3	0,8	0,1	0,1	0,1	4,8	
2011-10-08	4,6	8,9	-1,1	4,5	67,4	0,1	0,1	0,1	90,0	2,1	14,4	0,8	0,1	0,1	0,1		
2011-10-09	6,1	9,8	1,2	0,0	43,3	0,1	0,1	0,1	270,0	2,3	23,9	0,7	0,1	0,1	0,0		
2011-10-10	1,7	3,5	0,0	0,0	47,5	0,1	0,1	0,1	270,0	1,1	6,4	0,7	0,1	0,1	0,1		
2011-10-11	3,8	5,5	0,2	0,8	60,3	0,1	0,1	0,1	247,5	4,8	34,4	0,7	0,1	0,2	0,1		
2011-10-12	3,0	8,8	-2,3	1,3	73,7	0,1	0,1	0,1	90,0	3,2	9,8	0,8	0,1	0,1	0,1		4,06
2011-10-13	11,9	14,0	8,5	2,8	65,6	0,1	0,1	0,1	225,0	1,2	11,7	0,7	0,1	0,1	0,1	3,7	
2011-10-14	8,0	11,9	4,5	0,9	53,0	0,1	0,1	0,1	292,5	1,9	11,0	0,6	0,1	0,1	0,1		
2011-10-15	6,8	8,9	4,7	2,3	59,2	0,1	0,1	0,1	67,5	1,4	16,8	0,7	0,1	0,1	0,1		
2011-10-16	4,8	6,0	2,6	2,1	74,5	0,1	0,1	0,1	67,5	0,8	1,6	0,6	0,1	0,1	0,1		
2011-10-17	4,1	6,4	1,8	10,2	70,7	0,1	0,1	0,1	292,5	6,3	30,5	0,7	0,1	0,1	0,1		
2011-10-18	-0,6	3,1	-2,2	1,7	56,5	0,1	0,1	0,1	247,5	5,6	19,2	0,8	0,1	0,1	0,1		
2011-10-19	-0,1	3,4	-3,0	0,0	49,0	0,1	0,1	0,1	270,0	4,9	29,7	0,8	0,1	0,1	0,1		
2011-10-20	1,3	4,8	-3,3	2,6	76,3	0,1	0,1	0,1	270,0	14,3	51,6	3,8	0,1	0,1	0,1		3,61
2011-10-21	3,2	8,0	0,2	0,0	63,7	0,1	0,1	0,1	270,0	4,1	15,8	0,9	0,1	0,1	0,1		
2011-10-22	3,0	5,3	0,7	3,4	76,3	0,1	0,1	0,1	270,0	5,5	20,9	1,0	0,1	0,1	0,1		
2011-10-23	4,1	6,3	2,6	4,2	74,8	0,1	0,1	0,1	270,0	3,8	13,1	0,9	0,1	0,2	0,1		
2011-10-24	4,3	6,1	3,5	0,0	54,4	0,1	0,1	0,1	337,5	3,0	30,1	0,8	0,1	0,1	0,1		
2011-10-25	5,6	8,2	3,3	3,1	80,9	0,1	0,1	0,1	67,5	2,8	7,2	1,0	0,1	0,1	0,1	21,8	
2011-10-26	7,7	8,7	7,1	5,6	85,0	0,1	0,1	0,1	67,5	1,2	1,6	0,9	0,1	0,1	0,1		3,61
2011-10-27	6,3	7,2	5,2	5,9	85,1	0,1	0,1	0,1	270,0	2,3	16,4	0,8	0,1	0,1	0,0		
2011-10-28	5,4	7,4	3,3	1,1	77,1	0,1	0,1	0,1	270,0	4,6	34,2	0,5	0,1	0,1	0,1		
2011-10-29	4,1	5,0	3,3	3,7	81,3	0,1	0,1	0,1	247,5	10,6	33,8	0,4	0,1	0,1	0,1		
2011-10-30	5,2	6,9	4,1	7,1	78,7	0,1	0,1	0,1	270,0	6,1	24,1	0,7	0,1	0,4	0,1		
2011-10-31	4,3	5,9	2,3	0,0	71,8	0,1	0,1	0,1	270,0	5,3	38,5	0,4	0,3	2,2	0,1	3,3	
Average	4,9	7,3	2,2	74,7	65,9	0,1	0,1	0,1		4,01	21,42	0,82	0,10	0,19	0,08	8,5	3,7
Stdev.	2,8	2,6	3,0		12,1	0,0	0,0	0,0		2,86	13,08	0,58	0,04	0,38	0,02	7,8	0,2

Date	Temp: Daily average	Temp: Daily max.	Temp: Daily min.	Rain: Total daily rain	Relative humidity: Daily average	Wind speed: Daily average	Wind speed: Daily max.	Wind speed: Daily min.	Wind direction: Common daily wind direction	SO2: Daily average	SO2: Daily max.	SO2: Daily min.	Fluoride: Daily average	Fluoride: Daily max.	Fluoride: Daily min.	Dust: Weekly PM10	pH: Weekly pH of rainfall
	°C	°C	°C	mm/day	%	m/s	m/s	m/s	°	µg/m3	µg/m3	µg/m3	µg/m3	µg/m3	µg/m3	µg/m3 air	
2011-11-01	3,8	5,3	0,8	0,0	57,0	0,1	0,1	0,1	247,5	3,3	25,0	0,3	0,1	0,5	0,1		4,1
2011-11-02	1,9	3,5	0,1	5,2	60,8	0,1	0,1	0,1	247,5	4,3	22,6	0,5	0,3	1,3	0,1		
2011-11-03	6,1	9,0	0,6	6,6	84,2	0,1	0,1	0,1	67,5	3,1	10,9	0,6	0,1	0,5	0,1		
2011-11-04	8,0	8,6	7,4	8,1	83,0	0,1	0,1	0,1	67,5	0,6	3,4	0,3	0,1	0,1	0,1		
2011-11-05	6,9	9,0	4,6	1,2	57,0	0,1	0,1	0,1	202,5	0,5	3,4	0,2	0,1	0,1	0,1		
2011-11-06	6,0	11,5	3,1	10,8	56,2	0,1	0,1	0,1	270,0	2,6	25,2	0,3	0,1	0,1	0,1	6,3	
2011-11-07	7,5	12,6	3,4	0,8	60,8	0,1	0,1	0,1	90,0	1,7	20,8	0,3	0,1	0,1	0,1		
2011-11-08	9,8	11,7	8,0	1,1	65,9	0,1	0,1	0,1	157,5	0,5	0,8	0,2	0,1	0,1	0,1		
2011-11-09	8,1	8,9	7,2	1,9	80,7	0,1	0,1	0,1	67,5	0,7	2,6	0,3	0,1	0,1	0,1		4,36
2011-11-10	8,6	10,3	7,6	4,6	73,4	0,1	0,1	0,1	67,5	0,5	1,3	0,2	0,1	0,1	0,1		
2011-11-11	8,0	9,8	6,8	3,2	69,2	0,1	0,1	0,1	67,5	0,5	3,5	0,2	0,1	0,1	0,1		
2011-11-12	6,9	8,1	4,4	3,5	84,7	0,1	0,1	0,1	67,5	1,9	21,2	0,3	0,1	0,2	0,1	7,3	
2011-11-13	4,5	6,9	0,6	0,1	81,5	0,1	0,1	0,1	270,0	18,4	120,4	1,3	0,9	4,4	0,1		
2011-11-14	3,3	7,8	-0,2	0,0	82,1	0,1	0,1	0,1	270,0	8,8	22,0	0,6	1,9	5,5	0,1		
2011-11-15	8,2	10,4	6,2	0,0	79,8	0,1	0,1	0,1	67,5	1,5	9,9	0,5	0,1	0,2	0,0		3,89
2011-11-16	6,2	8,0	4,6	0,0	81,8	0,1	0,1	0,1	270,0	8,2	33,0	0,8	0,3	1,6	0,1		
2011-11-17	6,0	7,0	4,6	0,6	81,0	0,1	0,1	0,1	67,5	4,0	23,0	0,3	0,8	2,7	0,0		
2011-11-18	5,4	6,7	4,1	2,8	78,2	0,1	0,1	0,1	270,0	3,7	14,2	0,3	0,1	0,2	0,1	6,4	
2011-11-19	6,0	7,5	3,8	4,9	80,5	0,1	0,1	0,1	90,0	1,2	9,4	0,3	0,1	0,1	0,0		
2011-11-20	7,2	11,1	3,6	2,5	66,2	0,1	0,1	0,1	135,0	1,2	9,5	0,2	0,1	0,1	0,1		
2011-11-21	3,6	6,1	1,2	0,1	55,4	0,1	0,1	0,1	45,0	1,3	27,6	0,3	0,1	0,1	0,1		
2011-11-22	4,0	6,0	2,3	4,6	68,8	0,1	0,1	0,1	67,5	0,4	3,1	0,3	MF	MF	MF		4,36
2011-11-23	3,5	5,0	1,8	0,1	61,0	0,1	0,1	0,1	270,0	1,3	16,1	0,2	1,3	2,2	0,0		
2011-11-24	1,3	3,0	-0,4	6,6	58,5	0,1	0,1	0,1	270,0	3,4	16,4	0,3	0,9	1,5	0,0	4,5	
2011-11-25	-0,2	2,2	-4,1	2,4	69,2	0,1	0,1	0,1	270,0	4,3	9,7	0,6	MF	MF	MF		
2011-11-26	-1,9	-0,1	-4,2	0,0	64,9	0,1	0,1	0,1	270,0	MF	MF	MF	MF	MF	MF		
2011-11-27	-3,5	-1,5	-5,0	0,0	64,9	0,1	0,1	0,1	270,0	MF	MF	MF	MF	MF	MF		
2011-11-28	1,7	6,2	-3,3	6,6	63,9	0,1	0,1	0,1	270,0	MF	MF	MF	MF	MF	MF		
2011-11-29	-0,8	2,0	-3,7	0,1	55,8	0,1	0,1	0,1	270,0	0,8	5,9	0,1	MF	MF	MF		3,16
2011-11-30	-4,5	-3,1	-5,9	0,0	47,2	0,1	0,1	0,1	270,0	1,8	16,2	0,2	MF	MF	MF		
Average	4,4	6,6	2,0	78,4	69,1	0,1	0,1	0,1		2,99	17,67	0,37	0,34	0,95	0,07	6,1	4,0
Stdev.	3,7	3,9	4,0		10,9	0,0	0,0	0,0		3,77	22,49	0,25	0,49	1,48	0,04	1,2	0,5

Date	Temp: Daily average	Temp: Daily max.	Temp: Daily min.	Rain: Total daily rain	Relative humidity: Daily average	Wind speed: Daily average	Wind speed: Daily max.	Wind speed: Daily min.	Wind direction: Common daily wind direction	SO2: Daily average	SO2: Daily max.	SO2: Daily min.	Fluoride: Daily average	Fluoride: Daily max.	Fluoride: Daily min.	Dust: Weekly PM10	pH: Weekly pH of rainfall
	°C	°C	°C	mm/day	%	m/s	m/s	m/s	°	µg/m3	µg/m3	µg/m3	µg/m3	µg/m3	µg/m3	µg/m3 air	
2011-12-01	-4,7	-2,1	-6,3	0,0	50,2	0,1	0,1	0,1	270,0	9,6	44,1	0,4	MF	MF	MF		
2011-12-02	-3,3	-0,4	-5,9	0,0	61,3	0,1	0,1	0,1	292,5	7,1	27,3	0,4	0,1	0,1	0,0		
2011-12-03	-2,0	-0,3	-4,8	0,0	53,5	0,1	0,1	0,1	270,0	1,0	13,9	0,3	0,1	0,1	0,1		
2011-12-04	-5,1	-3,6	-7,0	0,0	49,5	0,1	0,1	0,1	270,0	5,5	41,5	0,5	0,1	0,1	0,1		
2011-12-05	-5,6	-4,6	-7,2	0,0	48,8	0,1	0,1	0,1	270,0	3,8	43,0	0,4	0,1	0,1	0,1		
2011-12-06	-6,6	-3,1	-8,3	0,0	58,3	0,1	0,1	0,1	270,0	4,9	19,9	0,4	0,1	0,1	0,1	3,4	
2011-12-07	-4,5	-2,5	-8,4	0,0	50,7	0,1	0,1	0,1	292,5	1,4	13,3	0,3	0,1	1,9	0,1		4,83
2011-12-08	-4,6	-2,4	-8,1	0,0	50,0	0,1	0,1	0,1	270,0	3,1	18,9	0,4	0,1	0,1	0,1		
2011-12-09	-7,3	-4,4	-9,1	0,0	49,9	0,1	0,1	0,1	270,0	5,6	64,3	0,4	0,1	0,1	0,1		
2011-12-10	-3,0	2,3	-7,6	3,6	64,1	0,1	0,1	0,1	270,0	7,6	57,3	0,4	0,1	0,1	0,1		
2011-12-11	1,9	2,7	0,5	17,0	78,6	0,1	0,1	0,1	90,0	0,5	0,6	0,3	0,1	0,1	0,1		
2011-12-12	0,5	2,1	-0,2	2,9	84,0	0,1	0,1	0,1	270,0	1,0	4,7	0,3	0,1	0,1	0,1	3,6	
2011-12-13	1,9	3,5	-0,1	8,0	68,2	0,1	0,1	0,1	67,5	3,3	38,2	0,3	0,1	0,1	0,1		4,71
2011-12-14	1,9	3,5	0,3	0,7	56,9	0,1	0,1	0,1	270,0	0,7	4,0	0,3	0,1	0,1	0,1		
2011-12-15	-1,1	2,3	-3,3	0,0	65,0	0,1	0,1	0,1	270,0	5,1	46,7	0,3	0,2	1,1	0,1		
2011-12-16	-0,8	1,9	-2,9	0,0	57,6	0,1	0,1	0,1	247,5	8,0	45,9	0,4	0,1	0,1	0,1		
2011-12-17	-2,3	-1,1	-3,6	0,0	42,9	0,1	0,1	0,1	270,0	1,8	21,7	0,4	0,1	0,1	0,1		
2011-12-18	-4,9	0,0	-7,5	0,0	61,4	0,1	0,1	0,1	292,5	9,2	25,7	0,4	0,1	5,4	0,0	4,5	
2011-12-19	1,3	3,0	-1,9	2,4	70,5	0,1	0,1	0,1	270,0	12,2	37,6	0,3	0,1	2,2	0,1		3,96
2011-12-20	-2,2	-0,9	-3,3	0,0	41,3	0,1	0,1	0,1	270,0	1,1	14,9	0,3	0,1	0,1	0,1		
2011-12-21	-0,4	2,7	-2,5	4,9	65,1	0,1	0,1	0,1	45,0	1,5	16,6	0,4	0,1	0,1	0,1		
2011-12-22	2,4	6,7	-0,5	0,0	55,9	0,1	0,1	0,1	270,0	2,4	15,9	0,3	0,1	0,1	0,1		
2011-12-23	-1,1	0,4	-3,2	0,0	51,7	0,1	0,1	0,1	270,0	1,0	20,9	0,3	0,1	0,1	0,1		
2011-12-24	1,8	5,2	-0,8	6,8	60,1	0,1	0,1	0,1	270,0	1,7	39,1	0,3	0,4	8,7	0,1	6,1	
2011-12-25	-1,9	0,2	-3,9	0,0	46,6	0,1	0,1	0,1	270,0	2,4	11,4	0,4	0,1	0,1	0,1		
2011-12-26	-2,5	0,4	-4,7	0,0	42,6	0,1	0,1	0,1	270,0	1,6	13,8	0,4	0,1	0,1	0,1		
2011-12-27	-2,2	0,3	-4,5	0,0	45,8	0,1	0,1	0,1	270,0	2,3	16,3	0,4	0,1	0,1	0,1		
2011-12-28	-2,1	0,6	-5,8	0,0	54,8	0,1	0,1	0,1	270,0	3,0	10,6	0,5	0,1	0,1	0,1		
2011-12-29	-3,1	-1,1	-6,5	0,0	62,0	0,1	0,1	0,1	270,0	6,4	18,5	0,5	1,1	5,4	0,1		4,27
2011-12-30	-1,2	3,1	-4,1	6,2	75,2	0,1	0,1	0,1	270,0	5,0	20,7	0,5	0,6	2,2	0,0	2,3	
2011-12-31	3,6	6,4	1,9	0,0	64,5	0,1	0,1	0,1	270,0	2,9	61,6	0,3	0,1	0,8	0,0		
Average	-1,8	0,7	-4,2	52,5	57,6	0,1	0,1	0,1		3,96	26,74	0,37	0,16	0,99	0,08	4,0	4,4
Stdev.	2,8	2,9	3,1		10,6	0,0	0,0	0,0		3,05	17,27	0,05	0,20	2,04	0,03	1,4	0,4

Date	Temp: Daily average	Temp: Daily maximum	Temp: Daily minimum	Rain: Total daily rain	Relative humidity: Daily average	Wind speed: Daily average	Wind speed: Daily maximum	Wind speed: Daily minimum	Wind direction: Common daily wind direction	SO2: Daily average	SO2: Daily maximum	SO2: Daily minimum	Fluoride: Daily average	Fluoride: Daily maximum	Fluoride: Daily minimum	Dust: Weekly PM10	pH: Weekly pH of rainfall
	°C	°C	°C	mm/day	%	m/s	m/s	m/s	°	µg/m3	µg/m3	µg/m3	µg/m3	µg/m3	µg/m3	µg/m3 air	
2011-01-01	-5,6	-3,6	-7,0	0,0	51,2	2,4	8,0	0,3	270,0	9,8	66,9	0,1	0,09	0,09	0,09		
2011-01-02	0,7	6,4	-4,1	0,0	64,6	1,0	2,9	0,1	270,0	4,7	30,6	0,2	0,09	0,09	0,09		
2011-01-03	1,4	3,4	-1,1	0,2	72,3	4,1	14,9	0,1	292,5	0,6	1,9	0,1	0,09	0,18	0,09		
2011-01-04	-1,4	0,3	-3,7	0,0	56,5	7,9	12,6	2,6	292,5	0,1	0,2	0,1	0,09	0,09	0,09		
2011-01-05	-3,6	-2,1	-6,8	0,0	58,5	9,3	12,9	4,6	292,5	0,1	0,2	0,1	0,09	0,09	0,09		4,42
2011-01-06	-8,2	-4,3	-10,6	0,0	71,0	12,1	18,4	7,3	292,5	0,2	0,3	0,1	0,22	4,66	0,09		
2011-01-07	0,8	2,7	-4,6	6,8	72,2	3,6	15,0	0,7	270,0	0,5	3,4	0,1	0,09	0,53	0,09		
2011-01-08	-2,3	0,9	-5,5	0,0	58,7	7,0	11,1	1,7	292,5	0,2	0,9	0,1	0,18	3,93	0,09		
2011-01-09	-6,0	-2,8	-8,1	0,0	61,9	8,1	11,9	2,4	292,5	0,1	0,2	0,0	MF	MF	MF		
2011-01-10	-2,8	-1,2	-4,0	0,0	56,6	5,3	10,2	1,4	270,0	0,2	2,8	0,1	0,09	0,09	0,09		4,49
2011-01-11	-2,0	0,1	-3,5	0,0	77,8	2,2	7,1	0,2	292,5	1,0	3,7	0,1	0,09	0,09	0,00		
2011-01-12	0,0	1,3	-2,9	0,3	66,7	7,2	10,3	1,3	112,5	0,3	1,5	0,1	MF	MF	MF		
2011-01-13	-1,3	0,2	-2,1	0,0	57,9	6,7	9,0	3,9	112,5	0,2	0,4	0,1	0,22	0,27	0,00		
2011-01-14	0,6	2,7	-0,4	20,9	76,3	8,2	10,6	4,8	112,5	0,1	0,2	0,1	0,26	7,94	0,09		
2011-01-15	1,2	3,1	-0,3	0,9	71,4	2,8	9,4	0,1	270,0	3,6	22,1	0,1	0,20	1,31	0,09		
2011-01-16	1,7	3,2	-2,2	0,0	56,7	2,4	7,7	0,2	247,5	0,2	0,7	0,1	0,09	0,09	0,09		
2011-01-17	0,0	2,0	-1,4	0,0	50,2	3,2	6,9	0,2	292,5	1,0	4,9	0,1	0,20	0,98	0,00		3,99
2011-01-18	-1,0	1,1	-3,4	0,0	47,1	4,0	11,8	0,5	270,0	0,6	4,0	0,1	0,09	0,09	0,09		
2011-01-19	6,2	9,7	-1,5	11,8	60,0	4,2	10,0	0,3	292,5	0,6	3,8	0,1	0,09	0,09	0,00		
2011-01-20	5,7	8,1	2,9	0,1	33,5	5,3	11,8	1,2	270,0	0,2	0,7	0,0	0,09	0,09	0,09		
2011-01-21	4,3	7,0	2,2	0,0	45,4	4,6	16,8	0,2	270,0	1,9	13,3	0,1	0,09	0,09	0,09		
2011-01-22	8,1	12,0	4,3	0,0	42,6	3,2	9,1	0,3	270,0	0,5	4,1	0,1	0,09	0,09	0,00		
2011-01-23	9,6	12,8	4,5	0,0	39,2	4,9	10,9	0,2	270,0	0,7	10,1	0,1	0,09	0,09	0,09		
2011-01-24	2,9	8,0	-0,2	0,0	66,7	2,5	7,1	0,2	270,0	1,6	29,1	0,1	0,09	0,09	0,09		4,47
2011-01-25	4,1	7,9	1,2	0,0	48,1	5,3	11,0	0,2	292,5	0,2	1,0	0,1	MF	MF	MF		
2011-01-26	4,5	7,6	0,6	0,0	54,4	1,8	4,5	0,3	247,5	2,7	23,0	0,1	0,09	0,09	0,09		
2011-01-27	6,1	11,8	2,4	0,0	48,2	1,8	7,6	0,2	270,0	0,8	3,4	0,1	MF	MF	MF		
2011-01-28	2,4	5,6	0,1	0,0	47,0	5,6	13,4	0,2	270,0	0,7	4,2	0,0	MF	MF	MF		
2011-01-29	3,4	7,2	1,3	0,0	42,3	4,3	11,3	0,8	270,0	1,7	17,9	0,1	MF	MF	MF		
2011-01-30	6,3	10,4	3,8	0,3	37,2	5,9	12,3	0,9	270,0	0,4	6,2	0,0	MF	MF	MF		
2011-01-31	3,0	4,8	1,0	0,0	57,7	4,0	13,2	0,2	270,0	0,4	3,9	0,0	0,09	0,09	0,00		
Average	1,2	4,1	-1,6	41,3	56,4	4,9	10,6	1,2		1,16	8,56	0,08	0,12	0,88	0,07		4,3
Stdev.	4,2	4,8	3,7		11,8	2,5	3,3	1,7		1,94	13,90	0,04	0,06	1,92	0,04		0,2

Date	Temp: Daily average	Temp: Daily max.	Temp: Daily min.	Rain: Total daily rain	Relative humidity: Daily average	Wind speed: Daily average	Wind speed: Daily max.	Wind speed: Daily min.	Wind direction: Common daily wind direction	SO2: Daily average	SO2: Daily max.	SO2: Daily min.	Fluoride: Daily average	Fluoride: Daily max.	Fluoride: Daily min.	Dust: Weekly PM10	pH: Weekly pH of rainfall
	°C	°C	°C	mm/day	%	m/s	m/s	m/s	°	µg/m3	µg/m3	µg/m3	µg/m3	µg/m3	µg/m3	µg/m3 air	
2011-02-01	1,6	5,3	-2,0	0,1	53,5	6,7	15,1	0,7	270,0	0,4	3,5	0,1	0,1	0,1	0,0		
2011-02-02	-1,3	1,8	-3,3	0,0	67,7	2,9	8,6	0,1	270,0	1,4	10,3	0,1	0,1	0,1	0,1		
2011-02-03	-0,5	3,4	-3,7	1,2	31,1	5,8	15,6	0,6	270,0	0,2	0,4	0,1	0,1	0,2	0,0		
2011-02-04	-2,4	0,1	-5,9	0,0	26,4	2,3	5,0	0,3	270,0	0,2	0,4	0,1	0,1	0,1	0,0		
2011-02-05	-3,6	-0,8	-6,9	0,0	53,3	1,4	3,1	0,1	247,5	5,0	15,8	0,2	0,1	0,2	0,1		
2011-02-06	-1,6	0,7	-4,5	0,0	43,2	2,4	6,0	0,4	247,5	0,8	12,0	0,1	0,1	0,1	0,0		
2011-02-07	-2,2	-0,3	-4,3	0,0	63,5	3,6	7,6	0,2	270,0	1,1	5,8	0,1	1,1	1,7	0,0		
2011-02-08	-1,2	0,4	-3,3	0,0	59,1	4,6	11,7	0,2	112,5	0,6	3,9	0,1	0,1	0,6	0,1		4,77
2011-02-09	2,8	5,8	-0,5	49,7	73,2	7,3	12,4	1,5	112,5	0,3	2,3	0,1	0,1	0,2	0,1		
2011-02-10	0,5	4,9	-2,6	0,1	56,6	2,3	7,9	0,2	270,0	1,2	4,2	0,1	0,1	0,1	0,1		
2011-02-11	4,8	6,0	2,8	14,2	60,5	7,4	10,6	4,4	112,5	0,2	0,3	0,1	0,1	0,1	0,0		
2011-02-12	5,1	7,0	2,7	11,6	64,3	6,3	9,2	3,0	112,5	0,2	0,3	0,0	0,1	0,1	0,1		
2011-02-13	3,5	6,0	0,8	13,3	68,5	5,2	9,4	0,2	112,5	0,3	1,7	0,1	0,1	0,1	0,1		
2011-02-14	0,3	2,3	-2,5	0,0	33,8	1,5	3,6	0,2	247,5	0,2	0,5	0,1	0,1	0,1	0,1		
2011-02-15	1,0	4,2	-2,9	7,2	63,3	4,1	9,1	0,1	270,0	0,9	6,9	0,1	0,1	0,1	0,1		
2011-02-16	3,1	4,9	1,8	4,8	75,8	2,4	6,7	0,2	112,5	0,2	0,6	0,1	0,1	0,1	0,1		
2011-02-17	1,6	3,1	0,6	0,6	76,9	1,0	3,4	0,1	270,0	0,4	1,3	0,1	0,1	0,1	0,1		
2011-02-18	1,8	2,8	-0,2	2,1	69,3	4,2	6,2	0,3	135,0	0,4	1,6	0,2	0,1	0,1	0,1		
2011-02-19	2,7	5,5	0,1	4,8	72,1	4,2	8,1	0,2	112,5	0,3	0,7	0,1	0,1	0,1	0,1		
2011-02-20	6,6	9,5	3,0	32,1	68,1	5,8	9,7	1,0	112,5	0,2	0,2	0,1	0,1	0,1	0,1		
2011-02-21	4,0	7,3	2,2	2,3	72,2	1,5	6,6	0,1	270,0	1,4	4,2	0,1	0,1	1,1	0,1		4,76
2011-02-22	1,2	2,6	0,0	4,2	74,4	1,3	5,6	0,2	270,0	0,6	1,5	0,1	0,1	0,1	0,1		
2011-02-23	6,4	10,3	1,7	28,3	70,5	5,1	10,0	0,3	112,5	0,5	2,9	0,1	0,1	0,1	0,1		
2011-02-24	8,4	11,2	4,6	1,5	50,3	3,6	7,5	0,5	202,5	0,2	1,5	0,1	0,1	0,1	0,1		
2011-02-25	6,4	9,7	3,1	8,4	46,3	5,0	10,1	0,6	270,0	0,2	0,9	0,1	0,1	0,1	0,1		
2011-02-26	3,6	5,6	1,2	0,2	34,1	4,7	11,8	0,5	270,0	0,2	0,8	0,1	0,1	0,1	0,1		
2011-02-27	3,2	6,2	1,0	0,0	37,1	5,0	10,3	0,6	292,5	0,6	4,6	0,1	0,1	0,1	0,1		
2011-02-28	6,4	9,9	1,8	3,1	41,9	3,9	8,9	0,5	90,0	0,4	3,2	0,1	0,1	0,1	0,1		
Average	2,2	4,8	-0,5	189,8	57,4	4,0	8,6	0,6		0,66	3,29	0,10	0,13	0,21	0,07	ES	4,8
Stdev.	3,1	3,4	3,0		15,3	1,9	3,2	0,9		0,93	3,85	0,03	0,19	0,36	0,04		0,0

Date	Temp: Daily average	Temp: Daily max.	Temp: Daily min.	Rain: Total daily rain	Relative humidity: Daily average	Wind speed: Daily average	Wind speed: Daily max.	Wind speed: Daily min.	Wind direction: Common daily wind direction	SO2: Daily average	SO2: Daily max.	SO2: Daily min.	Fluoride: Daily average	Fluoride: Daily max.	Fluoride: Daily min.	Dust: Weekly PM10	pH: Weekly pH of rainfall
	°C	°C	°C	mm/day	%	m/s	m/s	m/s	°	µg/m3	µg/m3	µg/m3	µg/m3	µg/m3	µg/m3	µg/m3 air	
2011-03-01	4,7	9,8	0,8	4,8	42,4	4,4	9,6	0,9	270,0	0,3	1,4	0,1	0,1	0,1	0,1		
2011-03-02	3,3	9,4	1,1	9,9	50,0	6,4	19,7	0,6	270,0	0,7	10,6	0,1	0,1	0,1	0,1		5,27
2011-03-03	5,6	13,2	-0,3	0,0	36,7	5,1	13,7	0,5	270,0	1,7	11,8	0,1	0,2	1,1	0,0		
2011-03-04	2,0	6,3	-3,1	0,0	32,3	9,2	14,9	3,2	292,5	0,3	0,4	0,1	0,1	0,1	0,1		
2011-03-05	-1,7	5,7	-5,6	2,4	62,5	4,4	9,4	0,2	90,0	0,3	0,9	0,1	0,1	0,1	0,1		
2011-03-06	6,4	10,7	3,4	0,1	30,7	7,2	14,0	0,8	292,5	0,3	1,6	0,1	0,2	0,4	0,0		
2011-03-07	4,2	5,7	0,7	0,0	25,6	4,6	10,6	1,0	292,5	0,3	3,8	0,1	1,0	1,1	0,0		
2011-03-08	-2,0	0,8	-4,3	0,0	51,0	5,5	8,9	0,6	292,5	0,4	4,7	0,1	0,2	0,4	0,0		
2011-03-09	-6,4	-4,4	-7,6	0,0	49,9	8,2	12,2	4,7	292,5	0,2	0,4	0,1	0,1	0,1	0,1		
2011-03-10	-6,6	-5,3	-8,4	0,0	54,0	7,5	10,9	3,6	315,0	0,3	0,5	0,2	0,1	0,1	0,1		
2011-03-11	-4,2	-2,0	-5,5	0,0	64,9	8,1	10,7	3,1	292,5	0,3	0,3	0,2	0,6	0,7	0,0		
2011-03-12	-6,0	-4,8	-8,0	0,0	52,3	4,8	8,7	0,5	292,5	0,3	0,9	0,2	0,1	0,1	0,1		
2011-03-13	-2,6	2,6	-8,1	0,0	46,0	1,5	5,4	0,3	247,5	2,1	5,8	0,2	0,1	0,1	0,1		
2011-03-14	7,2	8,8	1,8	9,4	47,2	5,0	8,4	1,4	202,5	0,3	3,2	0,1	0,1	0,1	0,1		
2011-03-15	5,1	8,0	1,5	9,1	36,1	4,9	10,2	1,5	292,5	0,2	0,3	0,0	0,1	0,1	0,1		
2011-03-16	2,7	8,6	-1,4	6,9	63,7	3,8	14,0	0,2	112,5	0,3	1,8	0,1	0,1	0,1	0,1		4,9
2011-03-17	-2,4	0,8	-6,6	0,0	37,2	4,9	12,7	0,6	292,5	0,2	1,0	0,1	0,8	1,1	0,0		
2011-03-18	-1,9	-0,3	-3,6	0,0	42,5	4,2	9,6	0,2	270,0	0,3	0,8	0,1	0,1	0,1	0,0		
2011-03-19	1,1	7,8	-5,3	2,0	56,7	4,2	8,9	0,8	270,0	0,3	2,0	0,1	0,1	0,1	0,0		
2011-03-20	-4,0	-0,7	-6,0	0,0	72,1	3,2	5,7	0,7	90,0	0,8	8,6	0,1	0,1	0,1	0,0		
2011-03-21	1,2	4,3	-2,1	0,3	38,2	5,2	10,3	0,5	270,0	0,7	9,3	0,2	0,1	0,1	0,0		
2011-03-22	0,9	3,2	-1,3	0,0	33,8	7,6	12,7	0,9	270,0	0,2	0,3	0,2	0,5	0,9	0,0		
2011-03-23	0,6	2,8	-0,8	0,0	40,5	5,5	9,4	1,8	292,5	0,3	0,4	0,2	0,2	0,3	0,0		
2011-03-24	-1,2	0,1	-2,4	0,0	65,7	3,0	5,6	0,1	90,0	0,3	0,6	0,2	0,1	0,1	0,0		
2011-03-25	-1,1	3,8	-2,9	0,8	69,4	1,7	5,0	0,1	90,0	1,7	11,9	0,2	0,1	0,1	0,0		
2011-03-26	1,8	8,2	-5,1	0,0	60,3	2,3	5,7	0,2	270,0	4,7	26,7	0,2	0,4	2,2	0,0		
2011-03-27	0,9	4,1	-0,3	0,2	72,8	1,9	4,1	0,1	90,0	0,3	1,8	0,2	0,1	0,2	0,0		
2011-03-28	0,2	1,3	-1,4	0,5	75,8	2,5	5,9	0,1	90,0	3,2	11,6	0,2	0,2	0,6	0,0		
2011-03-29	-0,6	1,5	-1,8	0,4	74,7	4,1	7,1	0,3	90,0	1,6	9,2	0,2	0,1	0,2	0,0		
2011-03-30	2,2	7,3	-2,3	8,9	73,5	3,4	8,0	0,2	90,0	5,5	27,4	0,2	0,1	0,4	0,0		3,99
2011-03-31	4,8	8,6	2,1	0,0	74,1	3,2	7,5	0,4	90,0	0,5	1,8	0,2	0,1	0,1	0,0		
Average	0,5	4,1	-2,7	55,7	52,7	4,8	9,6	1,0		0,93	5,22	0,15	0,20	0,35	0,03	ES	4,7
Stdev.	3,7	4,8	3,3		15,3	2,0	3,5	1,1		1,31	7,06	0,05	0,22	0,47	0,04		0,7

Date	Temp: Daily average	Temp: Daily max.	Temp: Daily min.	Rain: Total daily rain	Relative humidity: Daily average	Wind speed: Daily average	Wind speed: Daily max.	Wind speed: Daily min.	Wind direction: Common daily wind direction	SO2: Daily average	SO2: Daily max.	SO2: Daily min.	Fluoride: Daily average	Fluoride: Daily max.	Fluoride: Daily min.	Dust: Weekly PM10	pH: Weekly pH of rainfall
	°C	°C	°C	mm/day	%	m/s	m/s	m/s	°	µg/m3	µg/m3	µg/m3	µg/m3	µg/m3	µg/m3	µg/m3 air	
2011-04-01	3,4	5,8	0,6	6,6	73,7	2,1	7,4	0,2	90,0	1,1	6,7	0,2	0,4	1,2	0,0		
2011-04-02	4,6	7,0	0,4	0,0	46,7	4,2	8,9	0,7	292,5	0,4	3,9	0,2	0,1	0,1	0,1		
2011-04-03	0,2	3,2	-2,6	2,2	66,9	2,0	7,0	0,1	270,0	1,6	6,1	0,2	0,1	0,1	0,1		
2011-04-04	1,3	3,1	0,7	4,9	70,7	4,3	7,4	0,4	90,0	0,7	7,5	0,2	0,1	0,1	0,1		
2011-04-05	2,4	4,7	-0,1	7,5	81,4	1,6	7,6	0,1	292,5	1,0	3,2	0,2	0,1	0,2	0,0		
2011-04-06	5,5	9,4	-0,6	0,0	39,7	3,7	8,2	0,4	270,0	0,6	3,5	0,2	0,1	1,0	0,0		4,6
2011-04-07	7,0	12,9	3,4	0,0	35,7	7,3	19,2	1,3	270,0	0,5	6,9	0,1	0,1	0,1	0,1		
2011-04-08	6,9	10,2	5,2	0,0	41,5	4,8	16,2	0,2	292,5	0,9	8,9	0,1	0,1	0,2	0,1		
2011-04-09	9,2	14,4	4,9	0,0	62,4	3,5	10,4	0,2	112,5	1,3	6,3	0,2	0,1	0,1	0,0		
2011-04-10	7,2	11,9	3,1	4,8	40,3	4,4	9,8	0,3	90,0	0,5	5,8	0,2	0,1	0,1	0,1		
2011-04-11	4,0	6,4	2,2	0,9	47,9	3,9	9,5	0,8	90,0	0,3	3,6	0,1	0,1	0,1	0,1		
2011-04-12	6,0	9,1	1,6	0,0	35,0	3,4	9,5	0,3	202,5	0,5	3,4	0,2	0,1	0,1	0,1		5,75
2011-04-13	4,5	8,3	-0,6	0,6	59,3	2,3	6,9	0,1	180,0	0,6	2,6	0,2	0,1	0,4	0,0		
2011-04-14	8,5	12,2	3,7	0,4	38,0	4,4	9,3	0,9	292,5	0,2	1,1	0,2	0,1	0,1	0,1		
2011-04-15	5,4	7,0	3,6	0,0	28,6	5,5	12,3	0,3	270,0	0,3	0,7	0,2	0,1	0,1	0,1		
2011-04-16	5,9	11,3	0,3	0,0	53,3	2,1	6,6	0,2	292,5	1,4	6,9	0,2	0,1	0,3	0,1		
2011-04-17	4,7	7,1	2,8	0,0	34,9	4,2	7,3	0,8	270,0	0,3	2,1	0,2	0,1	0,1	0,1		
2011-04-18	7,1	11,1	3,1	14,9	65,1	4,8	15,6	1,5	90,0	0,2	0,7	0,1	MF	MF	MF		
2011-04-19	4,0	6,9	1,8	0,0	33,3	3,4	9,3	0,8	292,5	0,2	0,4	0,1	0,1	0,8	0,1		
2011-04-20	7,4	9,7	4,2	5,5	49,1	4,7	9,0	1,3	270,0	0,3	3,7	0,1	0,1	0,1	0,1		
2011-04-21	6,2	9,0	2,1	0,0	39,2	3,5	8,1	0,7	270,0	0,3	1,8	0,2	0,1	0,1	0,1		
2011-04-22	8,7	11,6	5,3	5,1	66,9	6,8	9,6	1,9	90,0	0,3	3,0	0,2	MF	MF	MF		
2011-04-23	5,6	7,4	2,5	2,1	65,8	4,8	8,0	0,6	90,0	0,3	5,4	0,1	0,1	0,1	0,1		
2011-04-24	5,4	8,2	2,6	7,9	52,8	3,3	7,4	0,8	90,0	0,3	1,1	0,1	0,1	0,1	0,1		
2011-04-25	4,5	7,6	0,5	1,9	50,0	5,0	10,0	0,9	270,0	0,4	3,7	0,1	MF	MF	MF		
2011-04-26	8,3	12,2	3,3	0,0	31,8	4,0	8,5	0,5	270,0	0,2	0,6	0,1	0,1	0,1	0,1		
2011-04-27	7,1	10,4	2,9	4,5	54,0	2,8	7,3	0,4	292,5	0,5	8,2	0,1	0,1	0,1	0,1		3,83
2011-04-28	4,6	8,5	0,0	4,6	69,0	4,5	9,4	0,1	90,0	0,3	1,0	0,2	0,1	0,1	0,1		
2011-04-29	8,1	11,2	5,8	3,8	68,4	3,5	6,7	0,4	90,0	0,4	5,9	0,1	0,1	0,1	0,1		
2011-04-30	7,4	9,9	5,9	0,4	76,7	4,3	7,6	0,5	90,0	0,3	0,5	0,2	0,1	0,1	0,1		
Average	5,7	8,9	2,3	78,6	52,6	4,0	9,3	0,6		0,54	3,84	0,16	0,10	0,21	0,07	ES	4,7
Stdev.	2,2	2,8	2,1		15,3	1,3	2,9	0,4		0,38	2,57	0,03	0,06	0,29	0,04		1,0

Date	Temp: Daily average	Temp: Daily max.	Temp: Daily min.	Rain: Total daily rain	Relative humidity: Daily average	Wind speed: Daily average	Wind speed: Daily max.	Wind speed: Daily min.	Wind direction: Common daily wind direction	SO2: Daily average	SO2: Daily max.	SO2: Daily min.	Fluoride: Daily average	Fluoride: Daily max.	Fluoride: Daily min.	Dust: Weekly PM10	pH: Weekly pH of rainfall
	°C	°C	°C	mm/day	%	m/s	m/s	m/s	°	µg/m3	µg/m3	µg/m3	µg/m3	µg/m3	µg/m3	µg/m3 air	
2011-05-01	7,8	9,6	6,3	0,0	72,3	3,9	8,0	0,2	112,5	0,4	2,0	0,2	0,1	0,1	0,1		
2011-05-02	7,8	11,0	4,6	0,0	66,5	1,7	3,7	0,2	90,0	2,2	15,7	0,3	0,1	0,1	0,1		
2011-05-03	4,8	9,0	3,0	0,0	74,8	2,8	7,3	0,1	292,5	4,7	31,7	0,2	MF	MF	MF		4,12
2011-05-04	3,4	4,6	2,1	0,0	65,5	3,4	5,5	0,5	90,0	0,4	1,9	0,2	0,1	0,1	0,0		
2011-05-05	3,6	5,3	1,8	0,0	64,6	4,6	7,3	0,3	90,0	0,3	0,4	0,2	0,1	0,1	0,0		
2011-05-06	4,7	6,2	3,4	0,0	64,9	5,9	8,0	3,5	112,5	0,3	0,5	0,2	0,1	0,1	0,0		
2011-05-07	5,1	6,4	3,7	5,6	72,2	4,0	8,1	0,1	112,5	0,4	1,3	0,2	0,2	0,3	0,0		
2011-05-08	6,5	7,8	5,1	9,0	70,1	6,8	10,0	0,5	292,5	0,3	0,6	0,2	0,1	0,1	0,1		
2011-05-09	5,7	8,8	4,3	3,3	82,9	1,2	5,9	0,1	90,0	0,8	3,4	0,2	0,1	0,1	0,0		
2011-05-10	5,9	10,9	4,4	1,1	82,8	1,4	3,9	0,1	90,0	MF	MF	MF	0,1	0,4	0,0		3,98
2011-05-11	6,6	8,4	4,6	0,2	62,6	7,2	9,5	1,3	292,5	MF	MF	MF	0,2	0,3	0,0		
2011-05-12	4,1	5,0	3,1	0,1	64,6	3,1	7,7	0,1	90,0	0,2	0,5	0,0	0,1	0,1	0,0		
2011-05-13	7,2	10,7	4,1	0,0	62,3	4,2	7,7	0,3	292,5	0,1	0,5	0,0	0,1	0,1	0,1		
2011-05-14	5,5	8,2	3,2	1,0	63,1	4,7	9,6	0,5	292,5	0,1	0,2	0,0	MF	MF	MF	4,1	
2011-05-15	5,6	11,0	3,0	1,0	69,3	2,4	7,1	0,1	292,5	0,5	5,2	0,0	0,1	0,1	0,0		
2011-05-16	5,2	7,9	2,7	0,0	64,6	2,5	5,6	0,3	90,0	0,5	5,4	0,1	0,1	0,1	0,1		
2011-05-17	4,6	7,7	1,5	1,9	60,9	2,9	5,9	0,1	112,5	0,6	5,5	0,1	0,1	0,1	0,1		
2011-05-18	5,0	7,4	2,2	4,6	69,2	3,7	8,7	0,3	292,5	1,0	12,1	0,1	0,1	0,1	0,1		
2011-05-19	4,0	5,5	0,6	4,1	67,8	2,8	7,1	0,2	270,0	1,7	44,0	0,0	0,1	0,1	0,0		
2011-05-20	1,7	3,5	-0,1	6,3	70,1	3,3	8,6	0,4	270,0	0,2	1,8	0,0	0,1	0,1	0,1	3	
2011-05-21	3,5	7,6	1,2	0,0	54,2	6,9	11,2	1,3	292,5	0,2	7,4	0,0	0,1	0,1	0,1		
2011-05-22	4,0	6,4	1,8	0,0	53,1	6,1	10,6	0,7	292,5	0,5	5,8	0,0	0,1	0,1	0,0		
2011-05-23	2,3	4,5	1,0	0,7	63,3	10,4	14,3	3,8	292,5	0,1	0,2	0,0	0,1	0,1	0,1		
2011-05-24	2,0	3,8	0,6	1,7	62,2	10,7	14,6	6,1	315,0	0,1	0,2	0,0	0,1	0,1	0,1		
2011-05-25	3,2	5,9	0,4	0,0	44,1	5,5	8,4	3,4	292,5	0,1	0,2	0,1	0,1	0,1	0,1		4,01
2011-05-26	2,7	4,9	-0,1	0,0	56,8	3,7	6,4	0,4	90,0	0,6	7,6	0,1	0,1	0,1	0,1	9,3	
2011-05-27	4,0	5,7	2,4	10,3	77,6	5,5	8,2	0,8	90,0	0,1	2,3	0,0	0,1	0,1	0,0		
2011-05-28	4,6	5,5	3,6	10,0	72,6	3,6	7,7	0,1	135,0	0,2	1,4	0,1	0,1	0,1	0,1		
2011-05-29	4,4	7,0	2,8	2,7	66,2	3,3	10,7	0,1	292,5	0,5	5,1	0,0	MF	MF	MF		
2011-05-30	3,6	5,9	1,6	0,0	52,1	7,6	11,1	3,1	292,5	0,1	0,2	0,0	0,1	0,1	0,1		
2011-05-31	3,5	6,5	1,6	0,0	70,0	3,5	7,3	0,1	90,0	0,1	0,2	0,0	0,1	0,1	0,0		4,51
Average	4,6	7,0	2,6	63,6	65,9	4,5	8,2	0,9		0,60	5,63	0,08	0,10	0,12	0,05	5,5	4,2
Stdev.	1,6	2,1	1,6		8,4	2,3	2,5	1,5		0,92	9,83	0,08	0,03	0,08	0,05	3,4	0,2

Date	Temp: Daily average	Temp: Daily max.	Temp: Daily min.	Rain: Total daily rain	Relative humidity: Daily average	Wind speed: Daily average	Wind speed: Daily max.	Wind speed: Daily min.	Wind direction: Common daily wind direction	SO2: Daily average	SO2: Daily max.	SO2: Daily min.	Fluoride: Daily average	Fluoride: Daily max.	Fluoride: Daily min.	Dust: Weekly PM10	pH: Weekly pH of rainfall
	°C	°C	°C	mm/day	%	m/s	m/s	m/s	°	µg/m3	µg/m3	µg/m3	µg/m3	µg/m3	µg/m3	µg/m3 air	
2011-06-01	6,2	7,4	4,8	16,0	70,0	6,0	9,4	0,6	112,5	0,1	1,3	0,0	0,1	0,1	0,0		
2011-06-02	7,4	11,5	4,7	0,0	63,2	2,8	6,9	0,3	90,0	0,6	20,9	0,0	0,3	0,7	0,0		
2011-06-03	8,6	11,7	5,6	0,0	32,8	5,1	8,7	1,1	292,5	0,3	7,0	0,1	0,1	0,1	0,1		
2011-06-04	10,4	14,6	7,1	0,0	30,0	3,7	8,1	0,4	270,0	0,2	1,5	0,0	0,1	0,1	0,1		
2011-06-05	8,0	14,5	3,2	0,2	40,0	3,0	7,0	0,3	90,0	0,5	6,1	0,0	0,1	0,2	0,1		
2011-06-06	3,1	4,9	1,4	0,0	40,3	5,0	9,2	0,7	292,5	0,4	18,7	0,0	0,1	0,1	0,1		
2011-06-07	3,4	5,3	1,4	0,0	42,8	4,3	8,6	1,4	292,5	0,2	3,9	0,0	0,1	0,1	0,1	8,6	4,4
2011-06-08	3,5	6,1	1,0	0,0	48,7	4,9	8,5	1,6	315,0	0,2	4,3	0,0	0,1	0,1	0,1		
2011-06-09	3,9	5,7	2,6	0,0	58,3	7,8	12,0	2,9	292,5	0,2	1,2	0,1	0,1	0,1	0,1		
2011-06-10	5,2	7,4	3,1	0,5	69,9	3,6	9,6	0,5	292,5	0,4	2,7	0,1	0,1	0,1	0,1		
2011-06-11	6,9	10,5	4,1	0,0	68,3	1,7	5,2	0,1	90,0	1,0	9,3	0,2	0,1	0,1	0,0		
2011-06-12	6,7	9,4	4,3	0,8	67,1	4,2	7,3	0,2	292,5	0,2	0,5	0,1	0,1	0,3	0,1		
2011-06-13	6,3	7,7	4,2	5,9	72,5	4,6	8,0	0,5	292,5	0,2	1,4	0,1	0,1	0,1	0,1	10,1	
2011-06-14	6,5	8,4	4,9	0,0	59,0	6,1	10,9	1,4	270,0	0,2	0,3	0,1	0,1	0,1	0,1		4,4
2011-06-15	6,1	9,0	3,1	0,0	51,6	5,4	8,3	0,4	292,5	0,3	2,3	0,1	0,1	0,1	0,1		
2011-06-16	6,6	9,2	4,4	0,0	66,5	1,6	5,1	0,1	90,0	1,3	6,2	0,2	0,1	0,1	0,1		
2011-06-17	7,8	10,2	6,2	1,5	69,0	2,7	8,0	0,3	135,0	0,7	5,5	0,2	0,1	0,1	0,1		
2011-06-18	7,8	10,5	5,2	0,0	56,6	3,6	12,2	0,5	270,0	0,6	4,4	0,2	0,1	0,1	0,1		
2011-06-19	6,2	8,9	3,5	0,0	53,9	7,0	11,2	2,7	270,0	0,3	0,9	0,2	0,1	0,1	0,1	8,6	
2011-06-20	5,7	9,4	2,5	0,0	49,0	5,9	8,5	2,8	292,5	0,2	0,4	0,2	0,1	0,1	0,1		
2011-06-21	5,5	9,8	2,0	0,0	52,0	6,6	10,2	2,9	292,5	0,3	0,6	0,2	0,1	0,1	0,1		3,3
2011-06-22	6,0	8,8	2,6	0,0	49,5	4,6	7,5	1,7	270,0	0,3	0,4	0,2	0,1	0,1	0,1		
2011-06-23	6,5	11,1	4,3	0,0	62,4	3,9	7,3	0,7	292,5	0,3	1,3	0,2	0,1	0,1	0,1		
2011-06-24	7,3	11,4	4,3	0,0	62,6	2,6	6,2	0,2	292,5	0,6	9,4	0,2	0,1	0,1	0,1		
2011-06-25	6,0	7,3	4,5	0,0	74,4	2,0	3,9	0,1	90,0	0,7	2,8	0,2	0,1	0,1	0,1	10,8	
2011-06-26	6,0	7,9	4,1	1,7	72,2	2,5	5,0	0,2	90,0	0,7	3,4	0,2	0,1	0,1	0,1		
2011-06-27	8,3	11,3	6,3	6,5	70,4	2,8	8,5	0,3	135,0	1,8	15,6	0,3	MF	MF	MF		
2011-06-28	8,6	10,9	7,1	2,6	65,8	4,8	10,1	0,6	292,5	0,5	2,6	0,2	0,1	0,1	0,1		3,85
2011-06-29	8,8	11,7	7,2	0,0	58,4	4,5	7,7	1,6	292,5	0,3	0,4	0,2	0,1	0,1	0,1		
2011-06-30	7,9	11,2	5,6	0,0	60,7	3,8	7,0	0,1	292,5	0,3	1,5	0,2	0,1	0,1	0,1		
Average	6,6	9,5	4,2	35,7	57,9	4,2	8,2	0,9		0,46	4,56	0,13	0,10	0,12	0,08	9,5	4,0
Stdev.	1,7	2,4	1,7		12,1	1,6	2,0	0,9		0,36	5,39	0,08	0,04	0,11	0,03	1,1	0,5

Date	Temp: Daily average	Temp: Daily max.	Temp: Daily min.	Rain: Total daily rain	Relative humidity: Daily average	Wind speed: Daily average	Wind speed: Daily max.	Wind speed: Daily min.	Wind direction: Common daily wind direction	SO2: Daily average	SO2: Daily max.	SO2: Daily min.	Fluoride: Daily average	Fluoride: Daily max.	Fluoride: Daily min.	Dust: Weekly PM10	pH: Weekly pH of rainfall
	°C	°C	°C	mm/day	%	m/s	m/s	m/s	°	µg/m3	µg/m3	µg/m3	µg/m3	µg/m3	µg/m3	µg/m3 air	
2011-07-01	7,7	9,7	5,1	0,4	74,3	1,8	5,0	0,1	90,0	3,7	30,0	0,2	0,1	0,1	0,1	6,9	
2011-07-02	8,4	12,1	6,8	2,8	82,0	3,6	8,0	0,1	90,0	0,4	1,3	0,1	0,1	0,1	0,1		
2011-07-03	7,1	8,2	6,3	15,6	82,2	6,8	8,6	1,3	90,0	0,2	0,3	0,1	0,1	0,1	0,1		
2011-07-04	7,1	8,4	6,3	3,5	84,0	3,1	8,5	1,2	90,0	0,2	0,2	0,1	0,1	0,1	0,1		
2011-07-05	8,3	11,1	6,0	0,4	74,2	3,0	4,7	0,1	90,0	0,2	1,0	0,1	0,1	0,1	0,1		
2011-07-06	7,7	10,9	5,3	0,0	73,0	2,2	5,5	0,1	90,0	2,4	19,6	0,2	0,1	0,1	0,1		
2011-07-07	9,0	10,9	7,2	0,0	66,7	2,6	6,2	0,4	292,5	0,9	5,2	0,2	0,1	0,1	0,1		3,98
2011-07-08	8,5	9,9	6,8	0,0	58,9	2,4	4,7	0,3	112,5	1,9	17,3	0,2	0,1	0,1	0,0		
2011-07-09	8,3	10,1	5,7	0,0	53,9	3,3	7,3	0,3	292,5	3,2	53,5	0,1	0,1	0,1	0,1		
2011-07-10	6,3	8,7	4,3	0,0	59,5	4,2	6,9	0,1	67,5	0,3	1,9	0,1	0,1	0,1	0,0		
2011-07-11	7,6	12,7	3,9	0,0	62,7	1,6	3,6	0,1	90,0	7,0	58,7	0,3	0,1	0,1	0,0		
2011-07-12	10,4	15,1	5,7	0,0	55,7	1,9	4,7	0,1	90,0	1,6	7,1	0,4	0,1	0,1	0,0		
2011-07-13	10,5	17,7	5,1	0,0	63,1	2,2	6,3	0,2	90,0	2,8	27,7	0,2	0,1	0,4	0,1	10,2	
2011-07-14	9,0	10,7	7,1	1,5	76,8	1,6	4,8	0,1	90,0	0,7	3,1	0,2	0,1	0,1	0,1		
2011-07-15	9,6	12,2	7,8	1,1	74,5	3,2	8,4	0,1	270,0	0,5	2,7	0,1	0,1	0,1	0,1		
2011-07-16	9,5	10,7	8,5	0,0	62,4	6,7	10,3	1,7	270,0	0,2	0,3	0,1	0,1	0,1	0,0		
2011-07-17	9,0	11,1	7,2	0,0	64,4	4,7	8,9	0,3	270,0	0,2	0,7	0,1	0,1	0,1	0,1		
2011-07-18	8,8	13,4	6,0	0,0	58,6	7,5	10,4	1,7	292,5	0,2	0,3	0,1	0,1	0,1	0,0		
2011-07-19	7,4	11,0	5,4	0,0	63,3	3,4	7,3	0,7	90,0	0,3	1,3	0,1	0,1	0,1	0,1		
2011-07-20	5,4	6,1	4,8	1,0	81,4	1,3	2,9	0,1	90,0	0,2	0,5	0,1	0,1	0,1	0,1		
2011-07-21	6,5	10,3	4,1	0,1	79,3	1,3	3,5	0,1	90,0	5,0	33,8	0,1	0,1	0,1	0,1		
2011-07-22	8,7	11,0	6,2	0,0	74,9	1,4	4,9	0,1	90,0	1,1	6,0	0,2	0,1	0,1	0,1		
2011-07-23	9,4	14,7	4,2	0,0	70,3	1,7	4,6	0,1	90,0	2,2	48,8	0,2	0,1	0,1	0,1		
2011-07-24	9,4	13,5	5,3	0,0	65,2	2,6	7,6	0,2	90,0	1,2	6,5	0,2	0,1	0,1	0,1		
2011-07-25	9,2	10,8	8,1	1,1	76,5	1,1	3,1	0,1	90,0	1,5	6,9	0,2	0,1	0,1	0,1	4,2	
2011-07-26	9,5	12,2	8,4	0,1	78,7	2,5	7,7	0,1	90,0	0,3	0,4	0,2	0,1	0,1	0,1		
2011-07-27	11,3	13,6	9,6	0,0	70,3	4,6	8,9	0,7	112,5	0,3	1,5	0,2	0,1	0,1	0,1		
2011-07-28	13,6	19,5	8,7	0,0	55,9	2,3	8,0	0,2	292,5	1,8	12,2	0,2	0,1	0,9	0,1		
2011-07-29	11,7	15,7	8,9	0,0	59,9	1,5	5,6	0,1	90,0	1,1	24,9	0,2	0,1	0,1	0,1		
2011-07-30	11,4	16,3	8,2	0,0	67,1	1,9	4,4	0,2	90,0	2,2	13,4	0,2	0,1	0,1	0,1		
2011-07-31	9,2	10,2	8,2	0,0	74,9	5,4	7,5	1,7	112,5	0,2	0,3	0,1	0,1	0,1	0,1		
Average	8,9	11,9	6,5	27,6	69,2	3,0	6,4	0,4		1,42	12,49	0,16	0,09	0,12	0,07	7,1	4,0
Stdev.	1,7	2,9	1,6		8,9	1,7	2,1	0,5		1,60	16,86	0,06	0,00	0,15	0,04	3,0	

Date	Temp: Daily average	Temp: Daily max.	Temp: Daily min.	Rain: Total daily rain	Relative humidity: Daily average	Wind speed: Daily average	Wind speed: Daily max.	Wind speed: Daily min.	Wind direction: Common daily wind direction	SO2: Daily average	SO2: Daily max.	SO2: Daily min.	Fluoride: Daily average	Fluoride: Daily max.	Fluoride: Daily min.	Dust: Weekly PM10	pH: Weekly pH of rainfall
	°C	°C	°C	mm/day	%	m/s	m/s	m/s	°	µg/m3	µg/m3	µg/m3	µg/m3	µg/m3	µg/m3	µg/m3 air	
2011-08-01	10,1	11,3	8,7	1,6	70,8	5,2	7,1	3,1	135,0	0,2	0,3	0,1	0,1	0,1	0,1		
2011-08-02	9,8	13,2	8,1	1,4	78,7	1,8	6,0	0,1	90,0	0,7	7,0	0,1	0,1	0,1	0,1	3,7	
2011-08-03	9,2	11,6	7,6	0,1	81,3	1,5	4,5	0,1	67,5	0,5	2,9	0,2	0,1	0,1	0,1		
2011-08-04	11,0	15,9	7,6	0,4	68,3	1,9	6,1	0,2	270,0	2,5	19,2	0,3	0,1	0,1	0,1		
2011-08-05	10,6	11,8	9,4	10,2	75,5	3,0	6,8	0,2	135,0	0,5	1,9	0,1	0,1	0,1	0,1		
2011-08-06	9,7	11,8	7,6	0,0	64,1	1,9	7,4	0,1	270,0	1,9	12,1	0,2	0,1	0,1	0,1		
2011-08-07	8,1	10,6	6,2	0,0	56,7	9,0	11,8	5,0	270,0	0,2	0,7	0,1	0,1	0,1	0,1		
2011-08-08	8,3	13,2	4,6	0,0	55,6	5,8	9,5	0,2	292,5	0,3	3,7	0,1	0,1	0,1	0,1	6,4	
2011-08-09	8,1	12,7	3,1	0,0	58,7	3,1	8,7	0,2	292,5	0,4	1,3	0,1	0,1	0,1	0,1		
2011-08-10	8,8	13,2	4,7	0,0	59,0	2,9	6,8	0,4	90,0	0,5	15,6	0,2	0,2	4,8	0,1		3,58
2011-08-11	6,1	9,6	2,0	0,0	72,3	1,3	3,4	0,1	90,0	7,4	65,7	0,2	1,0	1,7	0,0		
2011-08-12	6,3	9,2	2,3	0,0	73,9	1,6	4,8	0,1	90,0	1,4	7,7	0,2	0,1	0,1	0,1		
2011-08-13	8,2	10,2	5,8	2,2	70,8	1,9	5,1	0,1	270,0	1,4	17,9	0,2	0,1	0,1	0,1		
2011-08-14	9,3	10,5	7,5	4,3	71,8	5,4	10,8	0,1	270,0	0,2	0,4	0,1	0,1	0,1	0,1	1,6	
2011-08-15	10,0	13,4	7,6	0,0	68,8	3,4	6,8	0,4	270,0	0,3	1,1	0,2	0,1	0,1	0,1		4,25
2011-08-16	8,0	9,2	7,1	0,6	83,3	0,9	2,3	0,1	90,0	0,3	1,0	0,2	0,1	0,1	0,0		
2011-08-17	9,0	11,8	7,5	0,7	71,7	2,3	6,2	0,1	292,5	0,3	0,9	0,2	MF	MF	MF		
2011-08-18	7,8	10,5	5,6	0,0	72,7	1,5	4,0	0,1	90,0	0,5	3,6	0,2	MF	MF	MF		
2011-08-19	7,1	9,1	3,8	0,3	81,6	2,3	4,8	0,1	90,0	2,2	11,0	0,2	MF	MF	MF		
2011-08-20	8,9	11,4	7,4	2,9	77,8	1,8	4,5	0,1	90,0	0,3	0,7	0,2	MF	MF	MF	5	
2011-08-21	9,4	11,5	6,7	0,2	70,0	1,1	2,7	0,1	270,0	1,7	21,4	0,3	MF	MF	MF		
2011-08-22	7,4	8,8	5,7	0,0	74,7	2,1	4,7	0,1	90,0	2,8	17,3	0,3	MF	MF	MF		
2011-08-23	8,3	9,8	6,6	0,3	75,9	2,9	7,6	0,2	67,5	0,5	1,8	0,2	MF	MF	MF		3,83
2011-08-24	8,1	9,1	6,8	0,2	65,2	3,6	7,3	0,1	135,0	0,7	20,6	0,2	MF	MF	MF		
2011-08-25	7,7	9,7	6,4	0,0	60,0	4,8	8,6	0,6	292,5	1,2	23,0	0,2	MF	MF	MF		
2011-08-26	7,5	9,5	5,0	0,0	57,9	5,8	9,3	2,2	315,0	0,2	0,6	0,1	MF	MF	MF	4,7	
2011-08-27	5,8	8,4	3,6	0,0	64,2	2,6	6,7	0,4	90,0	0,7	4,4	0,1	MF	MF	MF		
2011-08-28	7,1	10,6	2,5	0,0	64,6	1,2	3,4	0,1	90,0	2,6	17,4	0,4	MF	MF	MF		
2011-08-29	10,7	15,0	6,9	0,0	65,9	1,9	5,0	0,2	292,5	0,4	2,4	0,1	MF	MF	MF		
2011-08-30	8,0	11,2	6,3	0,0	77,5	1,1	3,4	0,1	90,0	16,7	72,8	0,2	0,1	0,1	0,0		
2011-08-31	9,9	15,3	4,9	0,0	71,5	1,0	2,5	0,1	90,0	6,7	34,0	0,7	0,1	0,1	0,0		
Average	8,5	11,3	6,0	25,4	69,7	2,8	6,1	0,5		1,81	12,60	0,20	0,14	0,44	0,07	4,3	3,9
Stdev.	1,3	2,0	1,9		7,7	1,9	2,4	1,1		3,25	17,56	0,11	0,22	1,15	0,04	1,8	0,3

Date	Temp: Daily average	Temp: Daily max.	Temp: Daily min.	Rain: Total daily rain	Relative humidity: Daily average	Wind speed: Daily average	Wind speed: Daily max.	Wind speed: Daily min.	Wind direction: Common daily wind direction	SO2: Daily average	SO2: Daily max.	SO2: Daily min.	Fluoride: Daily average	Fluoride: Daily max.	Fluoride: Daily min.	Dust: Weekly PM10	pH: Weekly pH of rainfall
	°C	°C	°C	mm/day	%	m/s	m/s	m/s	°	µg/m3	µg/m3	µg/m3	µg/m3	µg/m3	µg/m3	µg/m3 air	
2011-09-01	9,9	13,3	7,4	0,5	72,9	3,4	7,2	0,2	90,0	0,9	2,5	0,3	MF	MF	MF	7,2	
2011-09-02	8,6	9,5	7,7	23,6	81,0	6,7	8,0	2,6	90,0	0,3	0,5	0,2	MF	MF	MF		
2011-09-03	8,8	10,0	7,9	7,1	84,2	3,1	6,4	1,1	90,0	0,2	0,4	0,2	MF	MF	MF		
2011-09-04	9,5	11,4	8,3	4,4	83,3	0,9	3,2	0,1	90,0	0,6	2,9	0,2	MF	MF	MF		
2011-09-05	9,3	10,8	8,3	1,6	82,6	1,2	4,2	0,1	90,0	0,4	1,1	0,2	MF	MF	MF		
2011-09-06	8,9	12,0	7,1	0,0	73,2	3,0	8,0	0,1	270,0	1,7	13,5	0,2	MF	MF	MF	2,8	4,96
2011-09-07	6,3	8,6	4,8	0,9	64,3	8,3	11,5	3,7	292,5	0,2	0,8	0,1	MF	MF	MF		
2011-09-08	5,2	6,0	4,1	0,0	57,2	8,7	13,0	6,1	292,5	0,2	0,3	0,1	MF	MF	MF		
2011-09-09	4,7	6,2	3,1	0,0	52,6	6,1	8,7	3,5	292,5	0,2	0,4	0,1	MF	MF	MF		
2011-09-10	4,9	6,4	2,6	0,0	48,0	4,9	8,1	0,4	270,0	0,2	0,7	0,1	MF	MF	MF		
2011-09-11	7,1	9,3	4,8	0,0	64,7	2,2	7,0	0,1	135,0	1,5	13,7	0,3	MF	MF	MF		
2011-09-12	8,4	10,4	4,3	0,2	57,6	3,0	10,7	0,4	270,0	2,8	23,0	0,3	MF	MF	MF		
2011-09-13	4,8	6,8	3,1	0,0	58,4	7,8	13,0	3,7	292,5	0,2	0,3	0,1	MF	MF	MF		ES
2011-09-14	4,9	8,2	2,1	0,0	55,7	2,1	5,5	0,2	247,5	3,3	15,2	0,1	MF	MF	MF		
2011-09-15	5,9	11,5	-0,1	0,0	58,3	0,8	2,2	0,1	270,0	7,7	23,9	1,0	0,1	0,1	0,0		
2011-09-16	9,4	12,6	7,2	0,1	74,9	3,5	7,1	0,2	90,0	1,7	8,2	0,3	0,1	0,1	0,1		
2011-09-17	7,8	9,4	6,5	0,0	75,8	1,9	6,9	0,3	90,0	0,4	0,9	0,3	0,1	0,1	0,1		
2011-09-18	8,2	11,2	3,7	0,0	55,2	3,4	7,5	0,2	90,0	0,5	1,9	0,2	0,1	0,1	0,1		
2011-09-19	7,8	9,3	6,8	13,3	76,1	5,5	8,5	0,2	90,0	0,6	7,0	0,2	0,1	0,1	0,1	8,1	
2011-09-20	6,1	9,7	2,0	0,1	74,9	1,7	4,9	0,3	112,5	2,5	10,2	0,3	0,1	0,1	0,1		
2011-09-21	7,5	9,8	5,3	0,1	64,9	3,0	7,2	0,1	292,5	1,2	5,6	0,2	0,1	0,1	0,1		5,38
2011-09-22	7,9	11,0	6,2	0,0	58,2	3,9	8,4	0,1	270,0	0,3	0,9	0,2	0,1	0,1	0,1		
2011-09-23	6,3	8,1	4,0	0,0	74,0	2,4	6,5	0,1	90,0	1,7	11,2	0,3	0,1	0,1	0,1		
2011-09-24	8,7	11,0	6,6	26,8	74,0	5,6	8,0	0,1	135,0	0,3	0,4	0,2	0,1	0,1	0,1		
2011-09-25	9,6	11,6	7,5	7,3	68,7	3,7	7,1	0,3	90,0	0,3	0,5	0,2	0,1	0,1	0,1	11,8	
2011-09-26	9,3	11,2	7,5	0,1	66,4	1,6	4,8	0,1	90,0	1,6	8,9	0,2	0,1	0,1	0,1		
2011-09-27	7,6	10,6	3,5	2,8	64,5	2,6	6,4	0,2	90,0	0,5	3,0	0,2	0,6	2,8	0,0		
2011-09-28	7,1	14,5	3,3	5,8	77,3	2,1	6,8	0,1	112,5	1,8	9,5	0,2	0,1	0,1	0,1		
2011-09-29	12,0	15,9	7,6	0,3	48,4	5,3	12,7	0,4	270,0	0,4	4,2	0,2	0,1	0,1	0,1		
2011-09-30	10,2	14,4	6,9	14,2	66,3	6,2	9,8	3,6	90,0	0,3	0,5	0,2	0,1	0,1	0,1		
Average	7,8	10,4	5,3	109,2	67,1	3,8	7,6	1,0		1,15	5,74	0,23	0,12	0,26	0,08	7,5	5,2
Stdev.	1,8	2,4	2,3		10,5	2,2	2,6	1,6		1,52	6,73	0,15	0,13	0,67	0,03	3,7	0,3

Date	Temp: Daily average	Temp: Daily max.	Temp: Daily min.	Rain: Total daily rain	Relative humidity: Daily average	Wind speed: Daily average	Wind speed: Daily max.	Wind speed: Daily min.	Wind direction: Common daily wind direction	SO2: Daily average	SO2: Daily max.	SO2: Daily min.	Fluoride: Daily average	Fluoride: Daily max.	Fluoride: Daily min.	Dust: Weekly PM10	pH: Weekly pH of rainfall
	°C	°C	°C	mm/day	%	m/s	m/s	m/s	°	µg/m3	µg/m3	µg/m3	µg/m3	µg/m3	µg/m3	µg/m3 air	
2011-10-01	11,0	12,3	8,5	0,9	40,2	3,5	8,1	0,3	225,0	0,3	0,4	0,2	0,1	0,1	0,1	5,8	
2011-10-02	9,3	11,9	7,6	7,7	62,3	2,7	7,4	0,3	112,5	0,5	4,7	0,2	0,1	0,1	0,1		
2011-10-03	7,0	8,8	3,6	1,1	73,3	2,1	7,2	0,2	270,0	2,0	7,9	0,2	0,1	0,1	0,1		4,13
2011-10-04	5,0	6,5	3,2	0,0	57,0	7,9	11,7	2,9	292,5	0,2	0,3	0,2	0,1	0,1	0,1		
2011-10-05	3,9	5,8	2,0	0,4	59,5	4,2	7,0	1,0	292,5	0,2	0,4	0,2	0,1	0,1	0,1		
2011-10-06	4,7	6,3	2,6	4,0	61,6	7,4	13,0	2,3	315,0	0,2	0,3	0,1	0,1	0,1	0,1		
2011-10-07	1,3	2,5	-0,8	0,0	53,3	5,0	10,6	0,5	292,5	0,3	0,7	0,2	0,1	0,1	0,1	4	
2011-10-08	4,6	12,0	-0,7	7,1	62,2	3,8	8,8	0,4	112,5	1,1	5,5	0,2	0,1	0,1	0,1		
2011-10-09	6,7	10,2	1,4	0,0	38,2	8,0	13,8	0,6	270,0	0,6	7,1	0,2	0,1	0,1	0,1		
2011-10-10	1,7	3,1	0,5	0,0	48,5	9,3	13,6	6,3	292,5	0,2	0,3	0,2	0,1	0,2	0,0		
2011-10-11	3,2	4,5	0,8	0,9	64,1	6,7	12,7	0,9	292,5	0,3	0,3	0,2	0,7	0,7	0,0		
2011-10-12	3,1	9,7	-2,1	1,8	68,7	3,2	9,6	0,2	90,0	1,2	5,9	0,2	0,8	1,9	0,0		4,8
2011-10-13	12,0	14,3	8,1	3,4	62,3	4,2	8,7	0,5	90,0	0,6	7,3	0,2	0,3	0,4	0,0	3,8	
2011-10-14	7,8	12,1	5,3	1,4	50,8	2,9	9,0	0,1	90,0	0,6	6,1	0,2	0,1	0,1	0,1		
2011-10-15	6,7	8,9	4,6	5,6	55,9	3,6	8,7	0,8	112,5	0,3	1,2	0,2	0,1	0,1	0,1		
2011-10-16	4,6	6,5	3,0	2,3	71,9	2,6	6,6	0,1	90,0	0,3	0,7	0,2	0,1	0,1	0,1		
2011-10-17	4,1	5,8	2,2	7,2	67,7	3,3	10,4	0,2	292,5	0,7	5,8	0,2	0,1	0,1	0,1		
2011-10-18	-0,3	3,7	-1,9	0,8	58,0	10,3	15,1	4,4	292,5	0,2	0,3	0,2	0,1	0,1	0,1		
2011-10-19	-0,4	1,6	-2,3	0,0	50,4	4,1	9,4	0,4	292,5	0,5	2,4	0,2	0,1	0,1	0,1		
2011-10-20	1,7	6,5	-2,7	3,0	68,9	1,3	2,5	0,2	270,0	6,8	22,9	0,7	0,1	0,1	0,1		4,24
2011-10-21	3,7	6,7	0,7	0,0	54,1	1,6	3,9	0,1	247,5	0,7	2,4	0,2	0,1	0,1	0,1		
2011-10-22	2,8	4,2	1,1	4,7	74,3	1,1	2,3	0,2	270,0	1,9	5,8	0,4	0,1	0,1	0,1		
2011-10-23	3,9	5,8	2,4	3,8	73,1	2,5	9,4	0,1	270,0	1,3	6,6	0,3	0,1	0,1	0,1		
2011-10-24	3,0	4,6	2,1	0,2	60,7	8,6	12,7	3,4	270,0	0,3	0,3	0,2	0,1	0,1	0,1		
2011-10-25	5,6	9,5	3,3	4,3	77,8	3,0	6,6	0,1	90,0	0,4	1,6	0,2	0,1	0,1	0,1	16,3	
2011-10-26	7,4	9,1	6,6	3,9	83,5	2,5	7,1	0,1	90,0	0,3	0,4	0,2	0,1	0,1	0,1		4,27
2011-10-27	5,9	7,0	5,0	5,7	84,2	0,6	2,5	0,1	292,5	0,7	1,3	0,2	0,1	0,1	0,0		
2011-10-28	4,5	5,9	2,7	1,2	77,3	1,4	5,7	0,1	135,0	1,0	5,7	0,2	0,1	0,1	0,1		
2011-10-29	4,0	4,8	2,9	4,5	79,4	1,1	3,8	0,2	270,0	3,5	7,1	0,1	0,1	0,1	0,1		
2011-10-30	5,0	6,1	4,1	6,4	76,6	2,4	6,6	0,1	270,0	0,5	3,6	0,1	0,1	0,1	0,0		
2011-10-31	4,5	6,4	2,6	0,0	66,5	2,7	9,7	0,2	270,0	1,4	8,6	0,1	0,1	0,1	0,1	4,1	
Average	4,8	7,2	2,5	82,3	64,0	4,0	8,5	0,9		0,94	4,00	0,20	0,14	0,18	0,07	6,8	4,4
Stdev.	2,8	3,2	2,9		11,8	2,6	3,5	1,5		1,30	4,54	0,11	0,16	0,34	0,04	5,4	0,3

Date	Temp: Daily average	Temp: Daily max.	Temp: Daily min.	Rain: Total daily rain	Relative humidity: Daily average	Wind speed: Daily average	Wind speed: Daily max.	Wind speed: Daily min.	Wind direction: Common daily wind direction	SO2: Daily average	SO2: Daily max.	SO2: Daily min.	Fluoride: Daily average	Fluoride: Daily max.	Fluoride: Daily min.	Dust: Weekly PM10	pH: Weekly pH of rainfall
	°C	°C	°C	mm/day	%	m/s	m/s	m/s	°	µg/m3	µg/m3	µg/m3	µg/m3	µg/m3	µg/m3	µg/m3 air	
2011-11-01	3,7	4,8	0,7	0,0	55,8	6,1	11,6	3,3	270,0	0,1	0,2	0,0	0,2	0,4	0,0		
2011-11-02	1,9	3,2	0,0	4,1	58,3	4,2	8,7	0,2	270,0	0,1	0,8	0,0	0,1	0,1	0,1		4,37
2011-11-03	5,1	9,0	0,1	10,3	83,2	2,8	7,6	0,2	90,0	0,8	4,7	0,1	0,1	0,1	0,1		
2011-11-04	8,7	11,9	7,0	13,3	72,0	5,7	7,8	3,1	90,0	0,2	0,5	0,0	0,1	0,1	0,1		
2011-11-05	7,3	9,7	5,4	4,9	50,5	3,6	7,9	0,9	90,0	0,1	0,3	0,0	0,1	0,1	0,1		
2011-11-06	6,2	11,7	3,2	14,1	50,1	4,9	14,7	0,6	270,0	0,5	6,0	0,0	0,1	0,1	0,1	7	
2011-11-07	7,6	13,1	4,4	0,7	57,7	3,3	8,9	0,7	112,5	0,5	3,2	0,1	0,1	0,1	0,1		
2011-11-08	10,1	12,2	7,7	3,6	61,6	6,0	13,5	0,4	90,0	0,2	1,2	0,0	0,1	0,1	0,1		
2011-11-09	8,5	10,7	6,4	5,0	74,2	4,4	7,7	1,0	112,5	0,2	0,6	0,1	1,7	2,5	0,0		4,66
2011-11-10	9,7	11,1	7,5	9,0	62,9	5,9	10,2	2,3	112,5	0,1	0,4	0,1	0,1	0,1	0,1		
2011-11-11	7,9	9,7	6,3	3,5	67,5	4,1	7,0	0,6	90,0	0,2	1,7	0,1	0,1	0,1	0,0		
2011-11-12	6,8	7,6	5,0	1,5	82,8	2,7	7,3	0,1	90,0	0,7	4,9	0,0	0,1	0,1	0,1	14,3	
2011-11-13	4,2	6,1	0,7	0,0	80,0	1,1	2,4	0,1	247,5	4,1	10,0	0,9	0,1	0,1	0,0		
2011-11-14	3,2	7,6	0,2	0,0	78,7	1,2	3,9	0,4	270,0	6,9	15,2	0,6	0,1	0,2	0,1		
2011-11-15	8,1	10,3	6,2	0,0	78,6	2,4	7,4	0,1	112,5	1,5	32,2	0,2	0,1	0,1	0,0		4,04
2011-11-16	6,2	8,1	4,4	0,0	80,4	1,0	3,0	0,1	270,0	8,9	54,9	0,5	0,1	0,4	0,1		
2011-11-17	5,9	7,1	4,6	0,7	77,6	3,1	6,9	0,1	135,0	3,1	18,4	0,2	0,2	0,6	0,0		
2011-11-18	5,5	6,3	4,4	5,7	74,3	2,0	6,2	0,1	135,0	1,2	3,7	0,1	0,1	0,1	0,0	3,1	
2011-11-19	5,7	7,7	3,5	4,8	78,3	2,5	7,7	0,2	112,5	0,6	2,6	0,1	0,1	0,1	0,0		
2011-11-20	7,5	10,7	3,9	3,3	62,2	3,3	8,6	0,2	90,0	0,4	2,0	0,1	0,1	0,1	0,1		
2011-11-21	3,8	6,4	1,0	0,3	51,8	1,9	5,8	0,1	157,5	1,2	6,9	0,1	0,1	0,1	0,1		
2011-11-22	3,6	5,7	2,2	10,7	64,8	3,2	9,2	0,3	112,5	0,6	5,3	0,1	0,1	0,1	0,0		4,63
2011-11-23	3,8	5,9	2,4	0,2	57,8	5,1	8,5	0,7	292,5	0,4	5,9	0,1	0,9	1,0	0,0		
2011-11-24	1,5	4,8	-1,0	5,1	53,5	3,2	12,6	0,3	270,0	1,2	4,4	0,1	1,4	33,4	0,0	5,4	
2011-11-25	0,1	2,2	-3,2	3,2	63,5	6,4	14,7	0,4	292,5	0,2	2,5	0,1	1,0	14,3	0,1		
2011-11-26	-2,2	-0,6	-4,3	0,1	58,3	1,6	4,6	0,1	247,5	1,7	6,9	0,2	0,1	0,1	0,0		
2011-11-27	-3,2	-1,8	-4,4	0,0	58,4	1,2	2,3	0,3	247,5	4,8	12,5	0,6	0,1	0,1	0,0		
2011-11-28	1,7	7,1	-3,7	5,7	58,9	2,5	9,9	0,1	270,0	2,2	9,6	0,1	0,1	0,1	0,0		
2011-11-29	-0,3	2,2	-3,5	0,2	55,2	9,5	13,2	6,6	292,5	0,2	0,3	0,1	0,1	0,1	0,1		4,59
2011-11-30	-5,2	-2,3	-7,2	0,0	52,3	7,0	13,2	2,2	292,5	0,2	0,3	0,1	0,1	0,1	0,1		
Average	4,4	6,9	2,0	110,0	65,4	3,7	8,4	0,9		1,43	7,27	0,17	0,25	1,82	0,05	7,5	4,5
Stdev.	3,8	4,1	4,0		10,9	2,0	3,4	1,4		2,13	11,28	0,21	0,41	6,51	0,05	4,8	0,3

Date	Temp: Daily average	Temp: Daily max.	Temp: Daily min.	Rain: Total daily rain	Relative humidity: Daily average	Wind speed: Daily average	Wind speed: Daily max.	Wind speed: Daily min.	Wind direction: Common daily wind direction	SO2: Daily average	SO2: Daily max.	SO2: Daily min.	Fluoride: Daily average	Fluoride: Daily max.	Fluoride: Daily min.	Dust: Weekly PM10	pH: Weekly pH of rainfall
	°C	°C	°C	mm/day	%	m/s	m/s	m/s	°	µg/m3	µg/m3	µg/m3	µg/m3	µg/m3	µg/m3	µg/m3 air	
2011-12-01	-4,9	-2,4	-7,3	0,0	46,1	3,8	10,9	0,3	247,5	5,4	37,8	0,1	0,1	0,1	0,1		
2011-12-02	-3,5	0,0	-5,6	0,0	55,6	2,4	7,2	0,2	247,5	2,9	10,3	0,2	0,7	1,1	0,0		
2011-12-03	-2,0	0,7	-4,4	0,0	54,5	5,5	9,5	1,3	270,0	0,2	1,3	0,1	0,3	0,5	0,0		
2011-12-04	-5,5	-4,1	-7,2	0,0	52,8	5,7	9,8	2,7	292,5	0,5	1,0	0,2	0,1	0,1	0,1		
2011-12-05	-5,8	-4,2	-7,3	0,0	49,9	7,8	10,7	3,5	270,0	0,2	0,5	0,1	0,1	0,1	0,1		
2011-12-06	-6,9	-3,5	-8,6	0,0	56,8	2,5	8,8	0,3	247,5	1,9	13,6	0,1	0,1	0,1	0,1	4,4	
2011-12-07	-5,0	-2,8	-8,0	0,0	50,7	4,4	8,5	0,7	270,0	0,6	8,0	0,1	0,1	0,5	0,0		4,94
2011-12-08	-5,0	-2,4	-8,4	0,0	52,7	5,1	12,6	0,7	292,5	1,0	19,9	0,1	0,1	0,1	0,1		
2011-12-09	-7,0	-4,9	-8,7	0,0	54,1	9,4	12,2	6,1	315,0	0,2	0,4	0,1	0,1	0,1	0,1		
2011-12-10	-3,3	1,7	-6,6	4,8	60,8	3,5	11,0	0,2	270,0	1,3	10,3	0,1	0,1	0,1	0,1		
2011-12-11	1,5	2,2	0,6	40,1	78,2	7,9	14,9	0,5	112,5	0,2	0,4	0,1	MF	MF	MF		
2011-12-12	0,1	1,9	-0,8	1,0	82,6	1,4	4,7	0,1	270,0	0,6	2,7	0,1	MF	MF	MF	3,6	
2011-12-13	1,6	2,9	-0,1	7,3	67,5	5,1	10,8	0,1	112,5	0,7	6,6	0,1	MF	MF	MF		4,96
2011-12-14	1,4	3,1	-0,2	0,3	61,7	6,3	11,4	0,9	292,5	0,8	20,5	0,1	MF	MF	MF		
2011-12-15	-1,0	1,3	-2,7	0,0	62,2	10,1	14,1	6,9	292,5	0,2	0,2	0,1	MF	MF	MF		
2011-12-16	-1,2	1,2	-3,3	0,0	65,6	8,8	11,2	6,3	292,5	0,2	0,3	0,1	MF	MF	MF		
2011-12-17	-2,1	-0,6	-3,8	0,0	42,5	5,0	8,6	1,4	292,5	0,2	0,4	0,1	MF	MF	MF		
2011-12-18	-5,0	-1,3	-7,2	0,0	55,7	2,0	5,4	0,4	270,0	5,1	17,6	0,1	MF	MF	MF	4	
2011-12-19	1,1	3,3	-1,5	2,6	65,5	2,9	8,2	0,3	270,0	7,6	26,9	0,2	MF	MF	MF		4,41
2011-12-20	-1,3	0,3	-2,6	0,0	35,0	5,5	10,6	1,2	270,0	0,2	0,3	0,1	MF	MF	MF		
2011-12-21	-0,5	2,4	-3,2	4,6	60,9	3,2	9,1	0,1	270,0	0,5	2,0	0,1	MF	MF	MF		
2011-12-22	3,1	9,5	-0,6	0,1	48,3	5,6	15,5	0,1	270,0	0,7	6,3	0,1	MF	MF	MF		
2011-12-23	-0,5	2,1	-2,4	0,0	47,3	7,6	11,8	1,0	292,5	0,3	6,6	0,1	MF	MF	MF		
2011-12-24	2,0	6,2	-0,6	12,2	53,2	7,5	19,4	1,2	292,5	0,9	9,0	0,1	MF	MF	MF	8,2	
2011-12-25	-1,6	1,3	-4,0	0,0	39,5	3,7	13,7	0,2	247,5	0,9	8,6	0,1	MF	MF	MF		
2011-12-26	-1,5	1,9	-3,6	0,0	34,9	4,9	10,0	0,7	292,5	0,5	7,4	0,1	MF	MF	MF		
2011-12-27	-1,6	0,7	-3,6	0,0	38,5	4,8	12,2	0,5	292,5	0,3	2,2	0,1	MF	MF	MF		
2011-12-28	-2,4	-0,4	-5,6	0,0	51,4	2,5	6,1	0,3	270,0	1,0	5,2	0,1	MF	MF	MF		
2011-12-29	-3,3	-1,5	-6,0	0,0	57,0	1,6	4,3	0,1	247,5	2,5	6,3	0,2	MF	MF	MF		4,21
2011-12-30	-2,0	2,2	-4,3	7,0	72,4	2,9	8,7	0,1	90,0	4,4	14,1	0,2	MF	MF	MF	2,8	
2011-12-31	4,0	6,2	1,7	0,0	57,7	3,4	8,0	1,0	270,0	0,7	3,8	0,1	MF	MF	MF		
Average	-1,9	0,7	-4,1	80,0	55,2	4,9	10,3	1,3		1,38	8,08	0,13	0,18	0,26	0,06	4,6	4,6
Stdev.	2,9	3,2	3,0		11,4	2,3	3,3	1,9		1,84	8,86	0,04	0,19	0,32	0,04	2,1	0,4

Hluti 2

Efnagreininga í síum og úrkomu

Viðauki 2.

REYDARFJORDUR - Measurements for FJARDAAL

2011

Month	Sampling date	STATION 1					STATION 2					STATION 3					STATION 4				
		PAH, sum 16 in particulate ng/m3	F in particulate dust µg/m3 MF	F in rain-water mg/L	Cl in rain-water mg/L	SO4-S in rain-water mg/L	PAH, sum 16 in particulate µg/m3	F in particulate dust µg/m3	F in rain-water mg/L	Cl in rain-water mg/L	SO4-S in rain-water mg/L	PAH, sum 16 in particulate µg/m3	F in particulate dust µg/m3	F in rain-water mg/L	Cl in rain-water mg/L	SO4-S in rain-water mg/L	PAH, sum 16 in particulate µg/m3	F in particulate dust µg/m3 MF	F in rain-water mg/L	Cl in rain-water mg/L	SO4-S in rain-water mg/L
JAN	2.1.2011																				
	8.1.2011	0,654				0,228	0,17				NS					NS					
	17.1.2011			0,06	NA	NA			0,76		NS			NS				0,10			
FEB	8.2.2011			0,09	1,80	0,33			0,50	6,90	0,70			NS	NS	NS			0,06	3,30	1,40
	19.2.2011	0,223				0,186										NS					
	25.2.2011		0,02				0,03					0,05					MF				
MAR	2.3.2011			0,09	2,80	0,77			0,24	6,70	4,33			NS	NS	NS			< 0,05	4,00	0,27
	21.3.2011	ND				0,019										NS					
	27.3.2011		0,03				0,05										MF				
APR	14.4.2011	0,145		NS	NS	NS			NS	NS	NS			NS	NS	NS			NS	NS	NS
	26.4.2011		0,02				0,114									NS			NS	NS	NS
																	MF				
MAY	3.5.2011			0,43	NA	1,97			1,15	NA	2,27			NS	NA	NS			0,06	NA	0,50
	14.5.2011	0,066				0,051										0,122					
	20.5.2011		0,04				0,05					0,06					0,05				
JUN	7.6.2011			0,14	NA	0,50			0,30	NA	0,47			NS	NA	NS			< 0,05	NA	0,40
	13.6.2011	0,030				0,090										ND					
	19.6.2011		0,01				0,01										0,01				
JUL	7.7.2011			0,31	NA	0,70			0,79	NA	1,23			< 0,1	NA	1,03			< 0,1	NA	0,27
	13.7.2011	0,021				0,008										0,003					
	25.7.2011		0,04				0,11										0,02				
AUG	8.8.2011	0,035				0,031										0,045					
	10.8.2011			1,98	NA	0,70			0,28	NA	0,67			0,84	NA	1,23			0,35	NA	0,93
	14.8.2011		0,01				0,05										0,05		0,02		
SEPT	6.9.2011			0,21	NA	0,43			0,35	NA	0,33			< 0,1	NA	0,17			< 0,1	NA	0,13
	13.9.2011	0,014				ND										0,019					
	19.9.2011		0,05				0,31										0,02				
OKT	3.10.2011			0,13	NA	0,30			0,28	NA	0,47			0,12	NA	0,33			< 0,05	NA	0,37
	7.10.2011	0,070				0,080										0,013					
	13.10.2011		0,04				0,06										0,13				
NOV	1.11.2011			0,17	NA	0,30			0,44	NA	0,50			0,62	NA	0,17			< 0,1	NA	0,20
	12.11.2011	0,790				0,319										0,403					
	18.11.2011		0,02				0,05										0,07				
DEC	13.12.2011			< 0,1	NA	0,47			0,42	NA	0,40			0,11	NA	0,33			< 0,1	NA	0,23
	18.12.2011	0,011				0,024										0,060					
	24.12.2011		0,04				MF										0,06				
Yearly average		0,187	0,03	0,34	2,30	0,65	0,105	0,09	0,50	6,80	1,14	0,132	0,07	0,32	0,54	0,071	0,02	0,10	3,65	0,47	

NS - No sample retrieved or available

NA - Not analysed

ND - Not detected For calculation of yearly average, ND is set as detection limits.

Hluti 3

Mælingar á PAH-16 og flúor í svifrykssíum



8.1.2011	Lab nr.	611017157	611017158		611017156
	PAH (µg)	Stöð 1	Stöð 2	Stöð 3	Stöð 4
					Blankur
	naphthalene	0,03	< 0,01		0,02
	acenaphthylene	0,01	0,01		< 0,01
	acenaphthene	0,02	0,02		0,06
	fluorene	0,03	0,02		0,03
	phenanthrene	0,11	0,08		0,13
	anthracene	0,08	0,04		0,09
	fluoranthene	0,05	0,04		0,1
	pyrene	0,05	0,04		0,05
	benz(a)anthracene	0,03	0,03		< 0,01
	chrysene	0,05	0,08		< 0,01
	benzo(b)fluoranthene	< 0,01	0,02		< 0,01
	benzo(k)fluoranthene	< 0,01	0,02		< 0,01
	benzo(a)pyrene	< 0,01	< 0,01		< 0,01
	indeno(1,2,3-cd)pyrene	< 0,01	< 0,01		< 0,01
	dibenz(a,h)anthracene	< 0,01	< 0,01		< 0,01
	benzo(g,h,i)perylene	< 0,01	< 0,01		< 0,01
	Sum PAH (µg/filter)	0,46	0,40		0,48
	Volume air, m3	703	1.754		
	PAH (ng/m3)	0,654	0,228		

19.2.2011	Lab nr.	611038051	611038052	611038053	611038050
	PAH (µg)	Stöð 1	Stöð 2	Stöð 3	Stöð 4
					Blankur
	naphthalene	0,01	< 0,01	< 0,01	< 0,01
	acenaphthylene	< 0,01	< 0,01	< 0,01	< 0,01
	acenaphthene	< 0,01	< 0,01	< 0,01	0,03
	fluorene	0,01	0,01	0,02	0,02
	phenanthrene	0,08	0,05	0,08	0,04
	anthracene	0,01	0,04	0,09	< 0,01
	fluoranthene	0,05	0,05	0,08	0,09
	pyrene	0,03	0,03	0,06	< 0,01
	benz(a)anthracene	< 0,01	< 0,01	< 0,01	< 0,01
	chrysene	0,04	0,03	0,04	< 0,01
	benzo(b)fluoranthene	0,03	0,04	0,06	< 0,01
	benzo(k)fluoranthene	0,04	0,02	0,01	< 0,01
	benzo(a)pyrene	0,05	0,04	0,05	< 0,01
	indeno(1,2,3-cd)pyrene	< 0,01	< 0,01	< 0,01	< 0,01
	dibenz(a,h)anthracene	< 0,01	< 0,01	< 0,01	< 0,01
	benzo(g,h,i)perylene	< 0,01	< 0,01	< 0,01	< 0,01
	Sum PAH (µg/filter)	0,35	0,31	0,49	0,18
	Volume air, m3	1.570	1.670	1.756	
	PAH (ng/m3)	0,223	0,186	0,279	



21.3.2011	Lab nr.	611050748	611050749	611050750	611050747
	PAH (µg)	Stöð 1	Stöð 2	Stöð 3	Stöð 4 Blankur
	naphthalene	< 0,01	< 0,01	0,01	< 0,01
	acenaphthylene	< 0,01	< 0,01	0,01	< 0,01
	acenaphthene	< 0,01	0,01	0,03	< 0,01
	fluorene	< 0,01	0,01	0,04	< 0,01
	phenanthrene	< 0,01	< 0,01	0,05	< 0,01
	anthracene	< 0,01	< 0,01	< 0,01	< 0,01
	fluoranthene	< 0,01	0,01	< 0,01	0,06
	pyrene	< 0,01	< 0,01	0,03	0,02
	benz(a)anthracene	< 0,01	< 0,01	< 0,01	< 0,01
	chrysene	< 0,01	< 0,01	< 0,01	< 0,01
	benzo(b)fluoranthene	< 0,01	< 0,01	< 0,01	< 0,01
	benzo(k)fluoranthene	< 0,01	< 0,01	< 0,01	< 0,01
	benzo(a)pyrene	< 0,01	< 0,01	< 0,01	< 0,01
	indeno(1,2,3-cd)pyrene	< 0,01	< 0,01	< 0,01	< 0,01
	dibenz(a,h)anthracene	< 0,01	< 0,01	< 0,01	< 0,01
	benzo(g,h,i)perylene	< 0,01	< 0,01	< 0,01	< 0,01
	Sum PAH (µg/filter)	(n. c.*)	0,03	0,17	0,08
	Volume air, m3	1.736	1.587	1.317	
	PAH (ng/m3)		0,019	0,129	

14.4.2011	Lab nr.	611052430	611052431	611052432	611052429
	PAH (µg)	Stöð 1	Stöð 2	Stöð 3	Stöð 4 Blankur
	naphthalene	0,01	< 0,01	0,02	< 0,01
	acenaphthylene	< 0,01	< 0,01	< 0,01	< 0,01
	acenaphthene	0,05	0,04	0,04	0,02
	fluorene	0,03	0,01	0,02	< 0,01
	phenanthrene	0,10	0,08	0,10	0,06
	anthracene	< 0,01	0,02	< 0,01	< 0,01
	fluoranthene	0,02	0,02	0,02	0,01
	pyrene	0,03	0,03	0,03	0,01
	benz(a)anthracene	< 0,01	< 0,01	< 0,01	< 0,01
	chrysene	< 0,01	< 0,01	< 0,01	< 0,01
	benzo(b)fluoranthene	< 0,01	< 0,01	< 0,01	< 0,01
	benzo(k)fluoranthene	< 0,01	< 0,01	< 0,01	< 0,01
	benzo(a)pyrene	< 0,01	< 0,01	< 0,01	< 0,01
	indeno(1,2,3-cd)pyrene	< 0,01	< 0,01	< 0,01	< 0,01
	dibenz(a,h)anthracene	< 0,01	< 0,01	< 0,01	< 0,01
	benzo(g,h,i)perylene	< 0,01	< 0,01	< 0,01	< 0,01
	Sum PAH (µg/filter)	0,24	0,20	0,23	0,10
	Volume air, m3	1.653	1.754	846	
	PAH (ng/m3)	0,145	0,114	0,272	



14.5.2011	Lab nr.	611058923	611058924	611058925	611058926	611058922
	PAH (µg)	Stöð 1	Stöð 2	Stöð 3	Stöð 4	Blankur
	naphthalene	< 0,01	< 0,01	< 0,01	< 0,01	< 0,01
	acenaphthylene	0,02	0,01	< 0,01	0,05	< 0,01
	acenaphthene	0,01	< 0,01	0,01	< 0,01	0,01
	fluorene	< 0,01	< 0,01	0,03	0,03	0,02
	phenanthrene	0,05	0,04	0,06	0,08	< 0,01
	anthracene	0,01	< 0,01	0,01	< 0,01	0,02
	fluoranthene	0,01	0,01	0,01	0,02	< 0,01
	pyrene	0,03	0,02	0,02	0,02	< 0,01
	benz(a)anthracene	< 0,01	< 0,01	< 0,01	< 0,01	< 0,01
	chrysene	< 0,01	< 0,01	< 0,01	< 0,01	< 0,01
	benzo(b)fluoranthene	< 0,01	< 0,01	< 0,01	< 0,01	< 0,01
	benzo(k)fluoranthene	< 0,01	< 0,01	< 0,01	< 0,01	< 0,01
	benzo(a)pyrene	< 0,01	< 0,01	< 0,01	< 0,01	< 0,01
	indeno(1,2,3-cd)pyrene	< 0,01	< 0,01	< 0,01	< 0,01	< 0,01
	dibenz(a,h)anthracene	< 0,01	< 0,01	< 0,01	< 0,01	< 0,01
	benzo(g,h,i)perylene	< 0,01	< 0,01	< 0,01	< 0,01	< 0,01
	Sum PAH (µg/filter)	0,1	0,08	0,14	0,20	0,05
	Volume air, m3	1.981	1.567	1.524	1.635	
	PAH (ng/m3)	0,066	0,051	0,092	0,122	

13.6.2011	Lab nr.	611064534	611064535	611064536	611064537	611064533
	PAH (µg)	Stöð I	Stöð II	Stöð III	Stöð IV	Blankur
	naphthalene	< 0,01	< 0,01	< 0,01	< 0,01	< 0,01
	acenaphthylene	< 0,01	< 0,01	< 0,01	< 0,01	< 0,01
	acenaphthene	< 0,01	< 0,01	< 0,01	< 0,01	< 0,01
	fluorene	< 0,01	0,01	< 0,01	< 0,01	< 0,01
	phenanthrene	0,01	0,01	< 0,01	< 0,01	< 0,01
	anthracene	< 0,01	< 0,01	< 0,01	< 0,01	< 0,01
	fluoranthene	< 0,01	< 0,01	< 0,01	< 0,01	< 0,01
	pyrene	< 0,01	< 0,01	< 0,01	< 0,01	< 0,01
	benz(a)anthracene	< 0,01	< 0,01	< 0,01	< 0,01	< 0,01
	chrysene	< 0,01	< 0,01	< 0,01	< 0,01	< 0,01
	benzo(b)fluoranthene	< 0,01	< 0,01	< 0,01	< 0,01	< 0,01
	benzo(k)fluoranthene	< 0,01	< 0,01	< 0,01	< 0,01	< 0,01
	benzo(a)pyrene	< 0,01	< 0,01	< 0,01	< 0,01	< 0,01
	indeno(1,2,3-cd)pyrene	< 0,01	< 0,01	< 0,01	< 0,01	< 0,01
	dibenz(a,h)anthracene	< 0,01	< 0,01	< 0,01	< 0,01	< 0,01
	benzo(g,h,i)perylene	< 0,01	< 0,01	< 0,01	< 0,01	< 0,01
	Sum PAH (µg/filter)	0,01	0,02	(n. c.*)	(n. c.*)	(n. c.*)
	Volume air, m3	3.171	2.187	2.096	2.117	
	PAH (ng/m3)	0,003	0,009			



13.7.2011	Lab nr.	611076368	611076369	611076370	611076371	611076367
	PAH (µg)	Stöð 1	Stöð 2	Stöð 3	Stöð 4	Blankur
	naphthalene	< 0,01	< 0,01	< 0,01	< 0,01	< 0,01
	acenaphthylene	< 0,01	< 0,01	< 0,01	< 0,01	< 0,01
	acenaphthene	< 0,01	< 0,01	< 0,01	< 0,01	< 0,01
	fluorene	< 0,01	< 0,01	< 0,01	< 0,01	< 0,01
	phenanthrene	0,04	0,02	0,01	< 0,01	0,02
	anthracene	< 0,01	< 0,01	< 0,01	< 0,01	< 0,01
	fluoranthene	0,02	< 0,01	< 0,01	< 0,01	< 0,01
	pyrene	0,03	< 0,01	< 0,01	< 0,01	< 0,01
	benz(a)anthracene	< 0,01	< 0,01	< 0,01	< 0,01	< 0,01
	chrysene	< 0,01	< 0,01	< 0,01	< 0,01	< 0,01
	benzo(b)fluoranthene	< 0,01	< 0,01	< 0,01	< 0,01	< 0,01
	benzo(k)fluoranthene	< 0,01	< 0,01	< 0,01	< 0,01	< 0,01
	benzo(a)pyrene	< 0,01	< 0,01	< 0,01	< 0,01	< 0,01
	indeno(1,2,3-cd)pyrene	< 0,01	< 0,01	< 0,01	< 0,01	< 0,01
	dibenz(a,h)anthracene	< 0,01	< 0,01	< 0,01	< 0,01	< 0,01
	benzo(g,h,i)perylene	< 0,01	< 0,01	< 0,01	< 0,01	< 0,01
	Sum PAH (µg/filter)	0,09	0,02	0,01	(n. c.*)	0,02
	Volume air, m3	4.306	2.501	3.048	3.117	
	PAH (ng/m3)	0,021	0,008	0,003		

8.8.2011	Lab nr.	611083811	611083812	611083813	611083814	611083810
	PAH (µg)	Stöð 1	Stöð 2	Stöð 3	Stöð 4	Blankur
	Naphthalene	< 0,01	< 0,01	< 0,01	0,01	< 0,01
	Acenaphthylene	< 0,01	0,02	0,02	0,01	< 0,01
	Acenaphthene	0,02	0,03	0,05	0,04	0,05
	Fluorene	0,02	< 0,01	< 0,01	< 0,01	0,02
	Phenanthrene	< 0,01	< 0,01	< 0,01	< 0,01	< 0,01
	Anthracene	0,03	< 0,01	< 0,01	0,04	0,03
	Fluoranthene	< 0,01	< 0,01	< 0,01	< 0,01	< 0,01
	Pyrene	< 0,01	< 0,01	< 0,01	< 0,01	< 0,01
	Benzo(a)anthracene	< 0,01	< 0,01	< 0,01	< 0,01	< 0,01
	Chrysene	< 0,01	< 0,01	< 0,01	< 0,01	< 0,01
	Benzo(b)fluoranthene	< 0,01	< 0,01	< 0,01	< 0,01	< 0,01
	Benzo(k)fluoranthene	< 0,01	< 0,01	< 0,01	< 0,01	< 0,01
	Benzo(a)pyrene	< 0,01	< 0,01	< 0,01	< 0,01	< 0,01
	Dibenzo(ah)anthracene	< 0,01	< 0,01	< 0,01	< 0,01	< 0,01
	Benzo(ghi)perylene	< 0,01	< 0,01	< 0,01	< 0,01	< 0,01
	Indeno(1,2,3cd)pyrene	< 0,01	< 0,01	< 0,01	< 0,01	< 0,01
	Sum PAH (µg/filter)	0,07	0,05	0,07	0,1	0,10
	Volume air, m3	1.981	1.622	1.542	1.635	
	PAH (ng/m3)	0,035	0,031	0,045	0,061	



13.9.2011	Lab nr.	611100084	611100085	611100086	611100087	611100083
	PAH (µg)	Stöð 1	Stöð 2	Stöð 3	Stöð 4	Blankur
	Naphthalene	0,03	< 0,01	< 0,01	< 0,01	< 0,01
	Acenaphthylene	< 0,01	< 0,01	< 0,01	< 0,01	< 0,01
	Acenaphthene	< 0,01	< 0,01	< 0,01	< 0,01	< 0,01
	Fluorene	< 0,01	< 0,01	< 0,01	< 0,01	< 0,01
	Phenanthrene	0,03	< 0,01	0,06	< 0,01	< 0,01
	Anthracene	< 0,01	< 0,01	< 0,01	< 0,01	< 0,01
	Fluoranthene	< 0,01	< 0,01	< 0,01	< 0,01	< 0,01
	Pyrene	< 0,01	< 0,01	< 0,01	< 0,01	< 0,01
	Benzo(a)anthracene	< 0,01	< 0,01	< 0,01	< 0,01	< 0,01
	Chrysene	< 0,01	< 0,01	< 0,01	< 0,01	< 0,01
	Benzo(b)fluoranthene	< 0,01	< 0,01	< 0,01	< 0,01	< 0,01
	Benzo(k)fluoranthene	< 0,01	< 0,01	< 0,01	< 0,01	< 0,01
	Benzo(a)pyrene	< 0,01	< 0,01	< 0,01	< 0,01	< 0,01
	Dibenzo(ah)anthracene	< 0,01	< 0,01	< 0,01	< 0,01	< 0,01
	Benzo(ghi)perylene	< 0,01	< 0,01	< 0,01	< 0,01	< 0,01
	Indeno(1,2,3cd)pyrene	< 0,01	< 0,01	< 0,01	< 0,01	< 0,01
	Sum PAH (µg/filter)	0,06	(n. c.*)	0,06	(n. c.*)	(n. c.*)
	Volume air, m3	4.219	3.318	3.157	3.345	
	PAH (ng/m3)	0,014		0,019		

7.10.2011	Lab nr.	611109385	611109386	611109387	611109388	611109384
	PAH (µg)	Stöð 1	Stöð 2	Stöð 3	Stöð 4	Blankur
	Naphthalene	< 0,01	< 0,01	< 0,01	< 0,01	< 0,01
	Acenaphthylene	0,04	0,02	< 0,01	< 0,01	< 0,01
	Acenaphthene	< 0,01	< 0,01	0,02	0,02	< 0,01
	Fluorene	< 0,01	< 0,01	< 0,01	< 0,01	< 0,01
	Phenanthrene	0,03	0,01	0,02	0,01	< 0,01
	Anthracene	< 0,01	< 0,01	< 0,01	< 0,01	< 0,01
	Fluoranthene	0,02	< 0,01	< 0,01	< 0,01	< 0,01
	Pyrene	0,03	< 0,01	< 0,01	< 0,01	< 0,01
	Benzo(a)anthracene	< 0,01	< 0,01	< 0,01	< 0,01	< 0,01
	Chrysene	< 0,01	< 0,01	< 0,01	< 0,01	0,01
	Benzo(b)fluoranthene	< 0,01	< 0,01	< 0,01	< 0,01	0,01
	Benzo(k)fluoranthene	< 0,01	< 0,01	< 0,01	< 0,01	< 0,01
	Benzo(a)pyrene	< 0,01	< 0,01	< 0,01	< 0,01	< 0,01
	Dibenzo(ah)anthracene	< 0,01	< 0,01	< 0,01	< 0,01	< 0,01
	Benzo(ghi)perylene	< 0,01	< 0,01	< 0,01	< 0,01	< 0,01
	Indeno(1,2,3cd)pyrene	< 0,01	< 0,01	< 0,01	< 0,01	< 0,01
	Sum PAH (µg/filter)	0,12	0,03	0,04	0,03	0,02
	Volume air, m3	1.718	3.668	3.133	3.662	
	PAH (ng/m3)	0,070	0,008	0,013	0,008	



12.11.2011	Lab nr.	611117151	611117152	611117153	611117154	611117150
	PAH (µg)	Stöð 1	Stöð 2	Stöð 3	Stöð 4	Blankur
	Naphthalene	< 0,01	< 0,01	< 0,01	< 0,01	< 0,01
	Acenaphthylene	< 0,01	< 0,01	< 0,01	< 0,01	< 0,01
	Acenaphthene	0,03	0,02	0,02	0,03	< 0,01
	Fluorene	0,04	0,02	0,03	0,03	0,05
	Phenanthrene	0,05	0,04	0,04	0,02	0,02
	Anthracene	0,05	0,02	0,04	0,06	0,03
	Fluoranthene	0,07	0,05	0,06	0,02	0,02
	Pyrene	0,08	0,04	0,05	0,02	0,02
	Benzo(a)anthracene	0,04	0,03	0,04	< 0,01	< 0,01
	Chrysene	0,07	0,05	0,05	< 0,01	< 0,01
	Benzo(b)fluoranthene	0,16	0,07	0,09	0,02	< 0,01
	Benzo(k)fluoranthene	0,11	0,08	0,07	0,02	< 0,01
	Benzo(a)pyrene	0,08	0,03	0,04	< 0,01	< 0,01
	Dibenzo(ah)anthracene	0,02	< 0,01	< 0,01	< 0,01	< 0,01
	Benzo(ghi)perylene	0,23	0,06	0,07	< 0,01	< 0,01
	Indeno(1,2,3cd)pyrene	0,21	0,05	0,06	< 0,01	< 0,01
	Sum PAH (µg/filter)	1,24	0,56	0,66	0,22	0,14
	Volume air, m3	1.570	1.754	1.639	1.793	
	PAH (ng/m3)	0,790	0,319	0,403	0,123	

18.12.2011	Lab nr.	612000497	612000498	612000499	612000500	612000496
	PAH (µg)	Stöð 1	Stöð 2	Stöð 3	Stöð 4	Blankur
	Naphthalene	< 0,01	< 0,01	< 0,01	< 0,01	< 0,01
	Acenaphthylene	< 0,01	0,02	0,03	0,03	< 0,01
	Acenaphthene	0,02	0,02	0,03	0,03	< 0,01
	Fluorene	< 0,01	< 0,01	< 0,01	< 0,01	< 0,01
	Phenanthrene	< 0,01	< 0,01	0,04	< 0,01	< 0,01
	Anthracene	< 0,01	< 0,01	< 0,01	< 0,01	< 0,01
	Fluoranthene	< 0,01	< 0,01	< 0,01	< 0,01	0,02
	Pyrene	< 0,01	< 0,01	< 0,01	< 0,01	< 0,01
	Benzo(a)anthracene	< 0,01	< 0,01	< 0,01	< 0,01	< 0,01
	Chrysene	< 0,01	< 0,01	< 0,01	< 0,01	< 0,01
	Benzo(b)fluoranthene	< 0,01	< 0,01	< 0,01	< 0,01	< 0,01
	Benzo(k)fluoranthene	< 0,01	< 0,01	< 0,01	< 0,01	< 0,01
	Benzo(a)pyrene	< 0,01	< 0,01	< 0,01	< 0,01	< 0,01
	Dibenzo(ah)anthracene	< 0,01	< 0,01	< 0,01	< 0,01	< 0,01
	Benzo(ghi)perylene	< 0,01	< 0,01	< 0,01	< 0,01	< 0,01
	Indeno(1,2,3cd)pyrene	< 0,01	< 0,01	< 0,01	< 0,01	< 0,01
	Sum PAH (µg/filter)	0,02	0,04	0,10	0,06	0,02
	Volume air, m3	1.799	1.650	1.678	1.519	
	PAH (ng/m3)	0,011	0,024	0,060	0,039	



Date: 2.1.2011

Lab nr.	611017160 Stöð 1	611017161 Stöð 2	611017162 Stöð 3	Stöð 4	611017159 Blankur
Fluoride (µg/filter)	110,0	600,0	750,0	MF	20,0
Fluoride (µg/m ³)		0,17	0,23		

Date: 25.2.2011

Lab nr.	611038055 Stöð 1	611038056 Stöð 2	611038057 Stöð 3	Stöð 4	611038054 Blankur
Fluoride (µg/filter)	31,0	51,0	79,0	MF	19,0
Fluoride (µg/m ³)	0,024	0,028	0,045		

Date: 27.3.2011

Lab nr.	611050752 Stöð 1	611050753 Stöð 2	611050754 Stöð 3	Stöð 4	611050751 Blankur
Fluoride (µg/filter)	50,0	79,0	42,0	MF	18,0
Fluoride (µg/m ³)	0,03	0,05	0,02		

Date: 26.4.2011

Lab nr.	611052434 Stöð 1	611052435 Stöð 2	611052436 Stöð 3	Stöð 4	611052433 Blankur
Fluoride (µg/filter)	30,0	76,0	27,0	MF	19,0
Fluoride (µg/m ³)	0,02	0,05	0,06		

Date: 20.5.2011

Lab nr.	611058928 Stöð 1	611058929 Stöð 2	611058930 Stöð 3	611058931 Stöð 4	611058927 Blankur
Fluoride (µg/filter)	88,0	76,0	93,0	90,0	21,0
Fluoride (µg/m ³)	0,04	0,05	0,06	0,05	

Date: 19.6.2010

Lab nr.	611064539 Stöð 1	611064540 Stöð 2	611064541 Stöð 3	611064542 Stöð 4	611064538 Blankur
Fluoride (µg/filter)	18,0	21,0	36,0	18,0	25,0
Fluoride (µg/m ³)	0,01	0,01	0,02	0,01	

Date: 25.7.2011

Lab nr.	611076373 Stöð 1	611076374 Stöð 2	611076375 Stöð 3	611076376 Stöð 4	611076372 Blankur
Fluoride (µg/filter)	98,0	190,0	41,0	45,0	21,0
Fluoride (µg/m ³)	0,04	0,11	0,02	0,03	

Date: 14.8.2011

Lab nr.	611083816 Stöð 1	611083817 Stöð 2	611083818 Stöð 3	611083819 Stöð 4	611083815 Blankur
Fluoride (µg/filter)	29,0	76,0	72,0	25,0	19,0
Fluoride (µg/m ³)	0,01	0,05	0,05	0,02	

Date: 19.9.2011

Lab nr.	611100089 Stöð 1	611100090 Stöð 2	611100091 Stöð 3	611100092 Stöð 4	611100088 Blankur
Fluoride (µg/filter)	100,0	510,0	31,0	25,0	20,0
Fluoride (µg/m ³)	0,05	0,31	0,02	0,01	



Date: 13.10.2011

Lab nr.	611109390 Stöð 1	611109391 Stöð 2	611109392 Stöð 3	611109393 Stöð 4	611109389 Blankur
Fluoride ($\mu\text{g}/\text{filter}$)	75,0	220,0	410,0	61,0	22,0
Fluoride ($\mu\text{g}/\text{m}^3$)	0,04	0,06	0,13	0,02	

Date: 18.11.2011

Lab nr. PAH (μg)	611117156 Stöð 1	611117157 Stöð 2	611117158 Stöð 3	611117159 Stöð 4	611117155 Blankur
Fluoride ($\mu\text{g}/\text{filter}$)	38,0	82,0	120,0	40,0	29,0
Fluoride ($\mu\text{g}/\text{m}^3$)	0,02	0,05	0,07	0,02	

Date: 18.12.2010

Lab nr. PAH (μg)	612000502 Stöð 1	612000503 Stöð 2	612000504 Stöð 3	612000505 Stöð 4	612000501 Blankur
Fluoride ($\mu\text{g}/\text{filter}$)	77,0	63,0	100,0	46,0	23,0
Fluoride ($\mu\text{g}/\text{m}^3$)	0,04		0,06	0,03	

Hluti 4

Brennisteinstvíoxíð í lofti ($\mu\text{g}/\text{m}^3$), samantekt hágilda.

Stöð 1	10 mín.		Klst.		Slhr.	
Janúar	1.1.2011	37,9	1.1.2011	33,6	1.1.2011	8,7
Febrúar	9.2.2010	26,5	9.2.2011	17,1	5.2.2011	6,3
Mars	30.3.2011	27,4	30.3.2011	25,3	30.3.2011	5,5
Apríl	28.4.2011	68,8	29.4.2011	26,9	28.4.2011	6,6
Maí	17.5.2011	65,7	17.5.2011	34,5	1.5.2011	7,0
Júní	23.6.2011	64,5	2.6.2011	25,1	26.6.2011	6,3
Júlí	6.7.2011	88,6	6.7.2011	58,4	3.7.2011	12,3
Ágúst	30.8.2011	134,8	30.8.2011	69,6	30.8.2011	16,7
September	15.9.2011	69,2	2.9.2011	39,3	2.9.2011	14,5
Október	25.10.2011	48,2	25.10.2011	34,0	25.10.2011	5,6
Nóvember	11.11.2011	41,6	11.11.2011	31,1	27.11.2011	7,4
Desember	1.12.2011	45,9	1.12.2011	36,7	19.12.2011	12,7
Stöð 2	10 mín.		Klst.		Slhr.	
Janúar	1.1.2011	66,9	1.1.2011	39,5	9.1.2010	9,8
Febrúar	5.2.2011	30,5	20.2.2011	46,6	5.2.2011	12,4
Mars	28.3.2011	67,1	26.3.2011	40,9	30.3.2011	14,2
Apríl	29.4.2011	128,7	12.4.2011	54,2	12.4.2011	13,8
Maí	1.5.2011	71,0	1.5.2011	42,4	1.5.2011	11,2
Júní	11.6.2011	126,9	11.6.2011	73,5	1.7.2011	12,7
Júlí	4.7.2011	172,7	4.7.2011	100,9	3.7.2011	20,9
Ágúst	11.8.2011	107,6	11.8.2011	74,4	11.8.2011	17,2
September	15.9.2011	101,2	15.9.2011	55,8	15.9.2011	18,4
Október	25.10.2011	75,0	25.10.2011	45,8	20.10.2011	10,4
Nóvember	9.11.2011	118,2	9.11.2011	84,5	9.11.2011	29,0
Desember	1.12.2011	53,7	1.12.2011	48,0	19.12.2011	11,3
Stöð 3	10 mín.		Klst.		Slhr.	
Janúar	1.1.2011	146,9	1.1.2011	125,4	5.2.2011	17,3
Febrúar	6.2.2011	69,5	6.2.2011	50,1	5.2.2011	17,3
Mars	26.3.2011	112,0	26.3.2011	74,9	26.3.2011	27,0
Apríl	24.4.2011	52,9	7.4.2011	23,7	3.4.2011	3,3
Maí	8.5.2011	28,0	3.5.2011	11,4	8.5.2011	4,3
Júní	1.7.2011	48,2	1.7.2011	36,8	1.7.2011	8,6
Júlí	11.7.2011	57,5	21.7.2011	49,6	11.7.2011	11,8
Ágúst	11.8.2011	49,8	11.8.2011	40,5	30.8.2011	13,1
September	15.9.2011	75,3	15.9.2011	30,3	15.9.2011	14,4
Október	4.10.2011	54,5	20.10.2011	35,1	20.10.2011	14,3
Nóvember	13.11.2011	120,4	13.11.2011	89,0	13.11.2011	18,4
Desember	9.12.2011	64,3	1.12.2011	42,3	19.12.2011	12,2

Stöð 4	10 mín.	Klst.	Slhr.			
Janúar	1.1.2011	66,9	1.1.2011	39,5	11.1.2010	9,8
Febrúar	5.2.2011	15,8	5.2.2011	13,8	5.2.2011	5,0
Mars	30.3.2011	27,4	30.3.2011	25,3	30.3.2011	5,5
Apríl	8.4.2011	8,9	4.4.2011	6,2	16.4.2011	1,4
Maí	19.5.2011	44,0	3.5.2011	24,1	3.5.2011	4,7
Júní	1.7.2011	30,1	1.7.2011	14,9	1.7.2011	3,8
Júlí	11.7.2011	58,7	11.7.2011	44,2	11.7.2011	7,0
Ágúst	30.8.2011	72,8	30.8.2011	50,0	30.8.2011	16,7
September	15.9.2011	23,9	15.9.2011	18,1	15.9.2011	7,7
Október	20.10.2011	22,9	20.10.2011	17,7	20.10.2011	6,8
Nóvember	16.11.2011	54,9	16.11.2011	42,0	16.11.2011	8,9
Desember	1.12.2011	37,8	1.12.2011	34,8	19.12.2011	7,6

Viðauki B - Viðaukar við skýrslu Náttúrustofu Austurlands (Erlín Emma Jóhannsdóttir, Kristín Ágústsdóttir og Alan W. Davison, 2012)

Hluti 1

FJARÐAÁL EXTERNAL ENVIRONMENTAL MONITORING

Sample type: Vegetation
Date of sampling: 6.6.2011
Test report: 6003198040
Date: 22.7.2011



Sample	lab sample nr.	d.m. %	Flouride mg/kg d.m.
G1-611	611064440	93,7	7
G2-611	611064441	97,3	< 5
G3-611	611064442	93,5	6
G4-611	611064443	94,3	6
G5-611	611064444	93,4	75
G6-611	611064445	95,7	14
G7-611	611064446	96,5	< 5
G8-611	611064447	95,9	< 5
G9-611	611064448	95,7	< 5
G10-611	611064449	97,8	< 5
G11-611	611064450	93,7	< 5
G12-611	611064451	95,2	< 5
G13-611	611064452	96,3	5
G14-611	611064453	94,7	< 5
G15-611	611064454	100,0	6
G16-611	611064455	100,0	< 5
G17-611	611064456	93,7	< 5
G18-611	611064457	93,8	< 5
G19-611	611064458	95,2	< 5
G20-611	611064459	94,6	9
G21-611	611064460	95,7	6
G22-611	611064461	92,4	8
G23-611	611064462	95,6	14
G24-611	611064463	94,2	8
G25-611	611064464	95,0	< 5
G26-611	611064465	95,4	11
G27-611	611064466	92,9	6
G28-611	611064467	93,9	< 5
G29-611	611064468	97,4	< 5
G30-611	611064469	94,7	11

FJARÐAÁL EXTERNAL ENVIRONMENTAL MONITORING

Sample type: Vegetation
Date of sampling: 22.6.2011
Test report: 6003198041
Date: 26.7.2011



Sample	lab sample nr.	d.m. %	Flouride mg/kg d.m.
G1-611-2	611064486	96,2	7
G2-611-2	611064487	96,3	7
G3-611-2	611064488	95,3	10
G4-611-2	611064489	93,8	< 5
G5-611-2	611064490	93,7	59
G6-611-2	611064491	94,5	9
G7-611-2	611064492	93,8	< 5
G8-611-2	611064493	95,0	< 5
G9-611-2	611064494	96,6	< 5
G10-611-2	611064495	99,0	< 5
G11-611-2	611064496	94,7	< 5
G12-611-2	611064497	95,0	9
G13-611-2	611064498	96,2	9
G14-611-2	611064499	95,2	5
G15-611-2	611064500	83,5	< 5
G16-611-2	611064501	98,6	< 5
G17-611-2	611064502	93,5	5
G18-611-2	611064503	95,9	6
G19-611-2	611064504	94,4	8
G20-611-2	611064505	97,6	6
G21-611-2	611064506	86,8	9
G22-611-2	611064507	93	12
G23-611-2	611064508	96,1	16
G24-611-2	611064509	95,5	15
G25-611-2	611064510	94,6	14
G26-611-2	611064511	88,6	6
G27-611-2	611064512	93,5	< 5
G28-611-2	611064513	94,0	< 5
G29-611-2	611064514	100,0	< 5
G30-611-2	611064515	94,2	8
Blind sample	611064516	94,7	13

FJARÐAÁL EXTERNAL ENVIRONMENTAL MONITORING

Sample type: Vegetation
Date of sampling: 4.7.2011
Test report: 6003198053
Date: 27.9.2011



Sample	lab sample nr.	d.m. %	Flouride mg/kg d.m.
G1-711	611083955	97,0	< 5
G2-711	611083956	96,8	6
G3-711	611083957	96,9	14
G4-711	611083958	95,2	6
G5-711	611083959	97,0	21
G6-711	611083960	97,1	17
G7-711	611083961	97,1	< 5
G8-711	611083962	96,8	< 5
G9-711	611083963	96,7	< 5
G10-711	611083964	96,5	< 5
G11-711	611083965	97,5	< 5
G12-711	611083966	97,4	< 5
G13-711	611083967	97,2	< 5
G14-711	611083968	97,2	< 5
G15-711	611083969	96,1	< 5
G16-711	611083970	97,5	< 5
G17-711	611083971	96,8	< 5
G18-711	611083972	96,3	8
G19-711	611083973	95,4	< 5
G20-711	611083974	95,3	6
G21-711	611083975	95,9	< 5
G22-711	611083976	96,4	< 5
G23-711	611083977	96,3	11
G24-711	611083978	96,2	6
G25-711	611083979	96,3	< 5
G26-711	611083980	96,6	< 5
G27-711	611083981	96,6	< 5
G28-711	611083982	96,4	< 5
G29-711	611083983	96,9	< 5
G30-711	611083984	96,7	7
Blind sample 82	611083985	97,3	< 5

FJARÐAÁL EXTERNAL ENVIRONMENTAL MONITORING

Sample type: Vegetation
Date of sampling: 18.7.2011
Test report: 6003198052
Date: 27.9.2011



Sample	lab sample nr.	d.m. %	Flouride mg/kg d.m.
G1-711-2	611083714	94,7	14
G2-711-2	611083715	95,1	6
G3-711-2	611083716	95,3	20
G4-711-2	611083717	94,5	16
G5-711-2	611083718	94,7	54
G6-711-2	611083719	95,0	23
G7-711-2	611083720	94,3	6
G8-711-2	611083721	92,3	< 5
G9-711-2	611083722	94,4	< 5
G10-711-2	611083723	93,5	< 5
G11-711-2	611083724	93,5	9
G12-711-2	611083725	94,2	< 5
G13-711-2	611083726	91,7	< 5
G14-711-2	611083727	98,4	7
G15-711-2	611083728	92,7	7
G16-711-2	611083729	94,5	< 5
G17-711-2	611083730	94,1	16
G18-711-2	611083731	93,5	10
G19-711-2	611083732	94,0	11
G20-711-2	611083733	93,9	12
G21-711-2	611083734	94,5	18
G22-711-2	611083735	94,3	24
G23-711-2	611083736	94,4	31
G24-711-2	611083737	94,2	13
G25-711-2	611083738	94,1	12
G26-711-2	611083739	94,2	22
G27-711-2	611083740	94,2	< 5
G28-711-2	611083741	94,6	< 5
G29-711-2	611083742	94,4	7
G30-711-2	611083743	94,1	9
Blind sample 83	611083744	94	6
Blind sample 84	611083745	93,2	49

FJARÐAÁL EXTERNAL ENVIRONMENTAL MONITORING

Sample type: Vegetation
Date of sampling: 2.8.2011
Test report: 6003198051
Date: 27.9.2011



Sample	lab sample nr.	d.m. %	Flouride mg/kg d.m.
G 1-811	611083681	91,7	52
G 2-811	611083682	93,6	55
G 3-811	611083683	93,3	46
G 4-811	611083684	93,4	46
G 5-811	611083685	93,8	77
G 6-811	611083686	92,6	86
G 7-811	611083687	92,5	40
G 8-811	611083688	93,9	6
G 9-811	611083689	94,8	17
G 10-811	611083690	93,5	14
G 11-811	611083691	94,1	15
G 12-811	611083692	94,3	19
G 13-811	611083693	94,4	37
G 14-811	611083694	94,4	31
G 15-811	611083695	93,7	64
G 16-811	611083696	93,9	7
G 17-811	611083697	94,0	< 5
G 18-811	611083698	94,1	27
G 19-811	611083699	94,1	18
G 20-811	611083700	92,4	31
G 21-811	611083701	92,9	36
G 22-811	611083702	93,7	49
G 23-811	611083703	93,5	88
G 24-811	611083704	92,8	68
G 25-811	611083705	93,8	31
G 26-811	611083706	94,0	57
G 27-811	611083707	93,8	9
G 28-811	611083708	93,4	12
G 29-811	611083709	94,3	15
G 30-811	611083710	93,6	15
Blind sample 85	611083711	92,9	< 5

FJARÐAÁL EXTERNAL ENVIRONMENTAL MONITORING

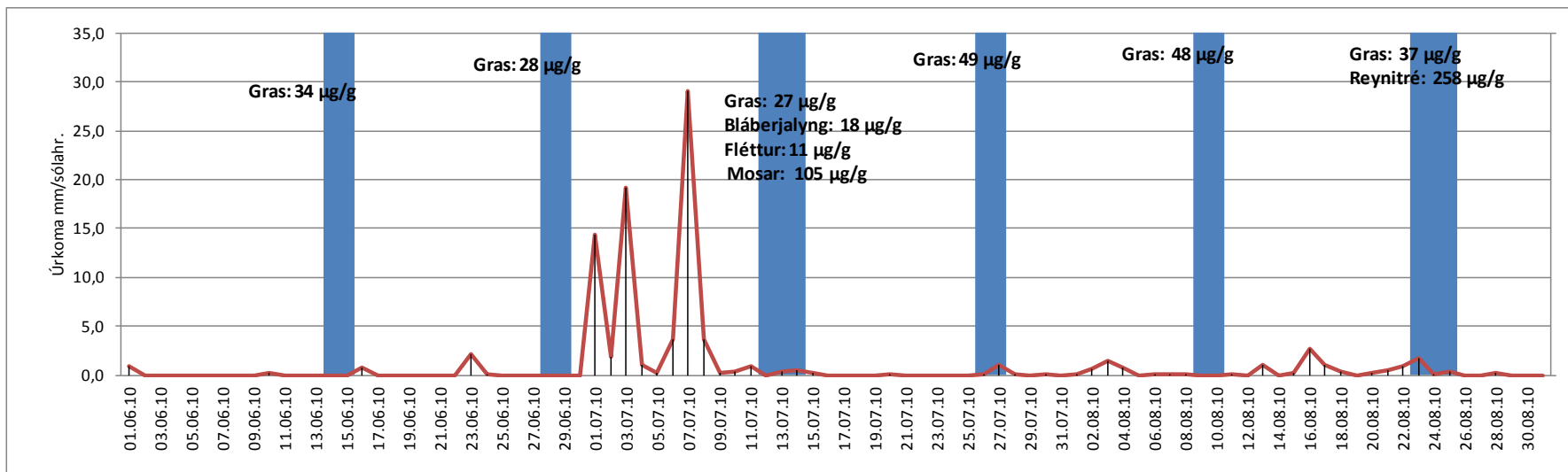
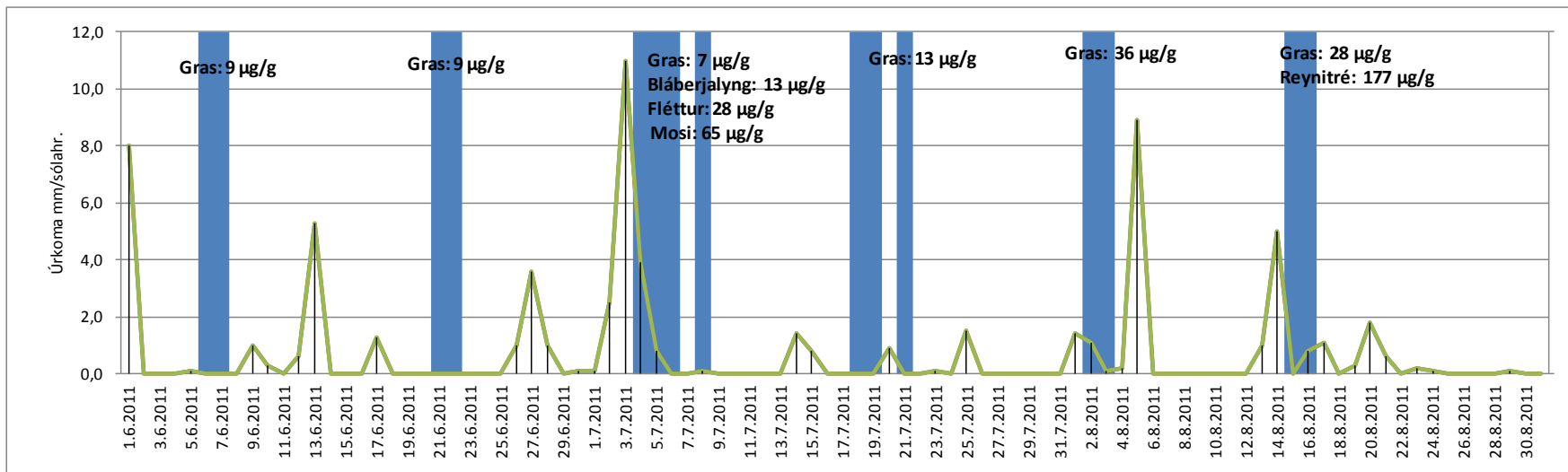
Sample type: Vegetation
Date of sampling: 15.8.2011
Test report: 6003198043
Date: 6.9.2011



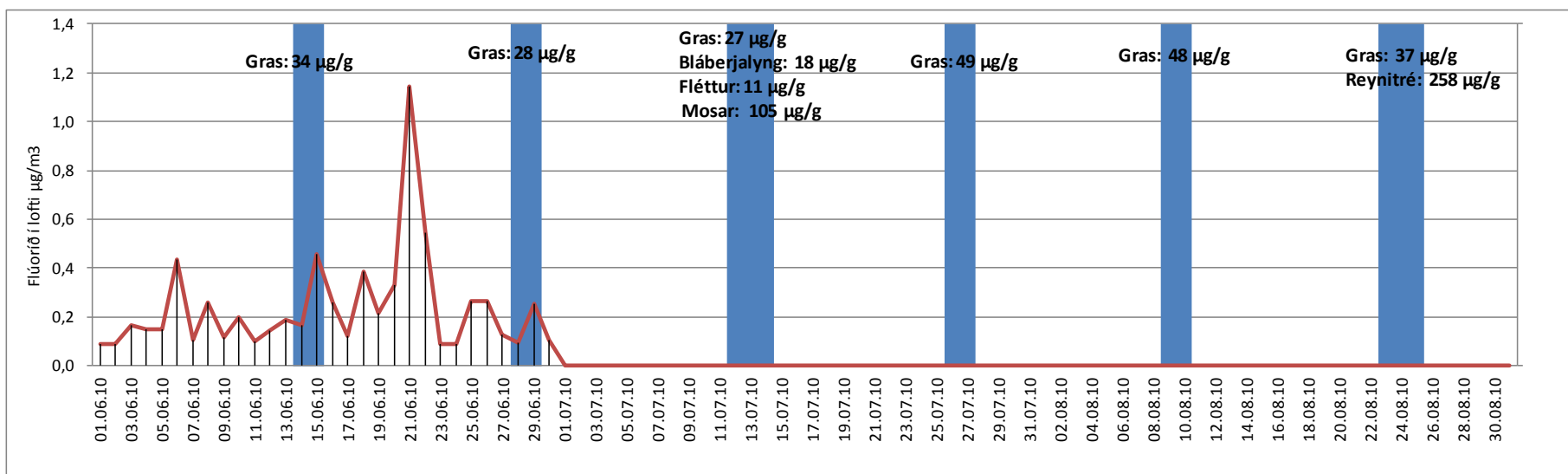
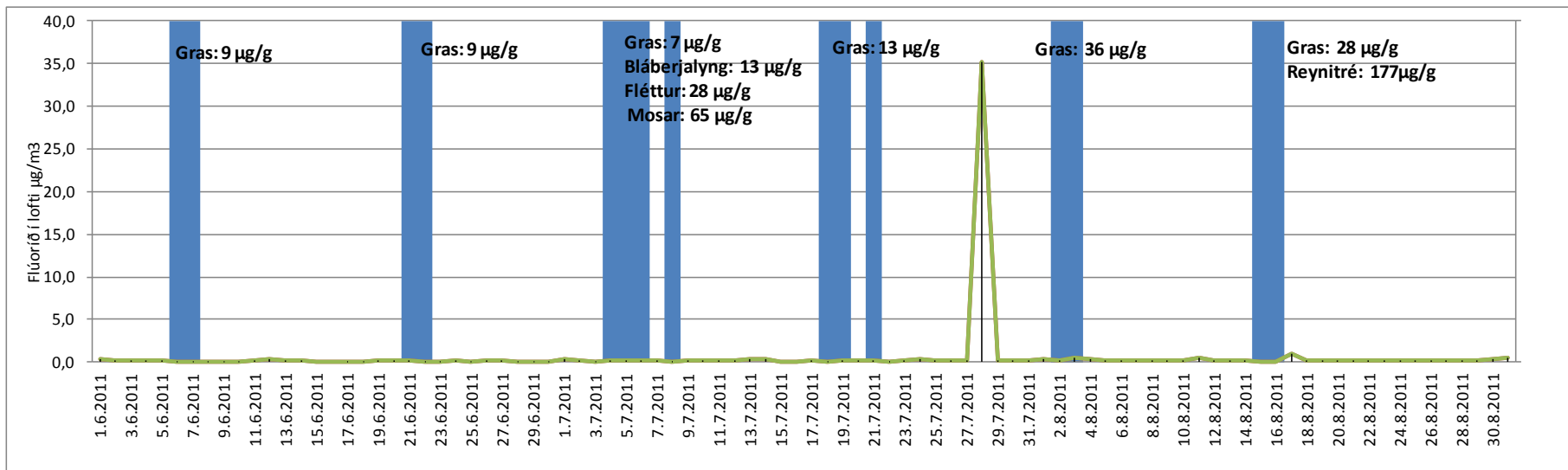
Sample	lab sample nr.	d.m. %	Flouride mg/kg d.m.
G1-811-2	611083888	96,3	30
G2-811-2	611083889	93,8	32
G3-811-2	611083890	93,7	27
G4-811-2	611083891	91,9	56
G5-811-2	611083892	93,0	66
G6-811-2	611083893	92,7	120
G7-811-2	611083894	93,1	27
G8-811-2	611083895	93,3	10
G9-811-2	611083896	93,5	7
G10-811-2	611083897	93,2	10
G11-811-2	611083898	93,5	11
G12-811-2	611083899	92,9	8
G13-811-2	611083900	93,9	31
G14-811-2	611083901	93,8	22
G15-811-2	611083902	93,8	26
G16-811-2	611083903	93,5	8
G17-811-2	611083904	93,3	< 5
G18-811-2	611083905	93,6	19
G19-811-2	611083906	93,4	31
G20-811-2	611083907	93,7	23
G21-811-2	611083908	93,7	39
G22-811-2	611083909	93,6	30
G23-811-2	611083910	94,2	21
G24-811-2	611083911	93,4	30
G25-811-2	611083912	93,5	25
G26-811-2	611083913	94,1	43
G27-811-2	611083914	94,0	14
G28-811-2	611083915	94,2	23
G29-811-2	611083916	94,3	20
G30-811-2	611083917	94,0	24
Blind sample 88	611083918	95,7	13

Hluti 2

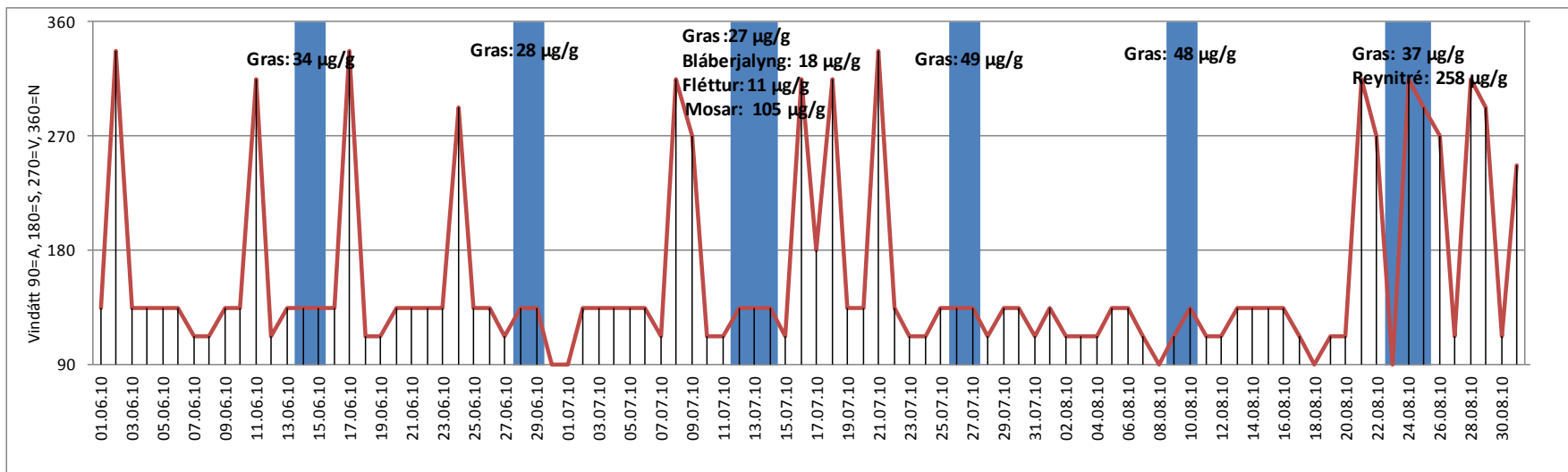
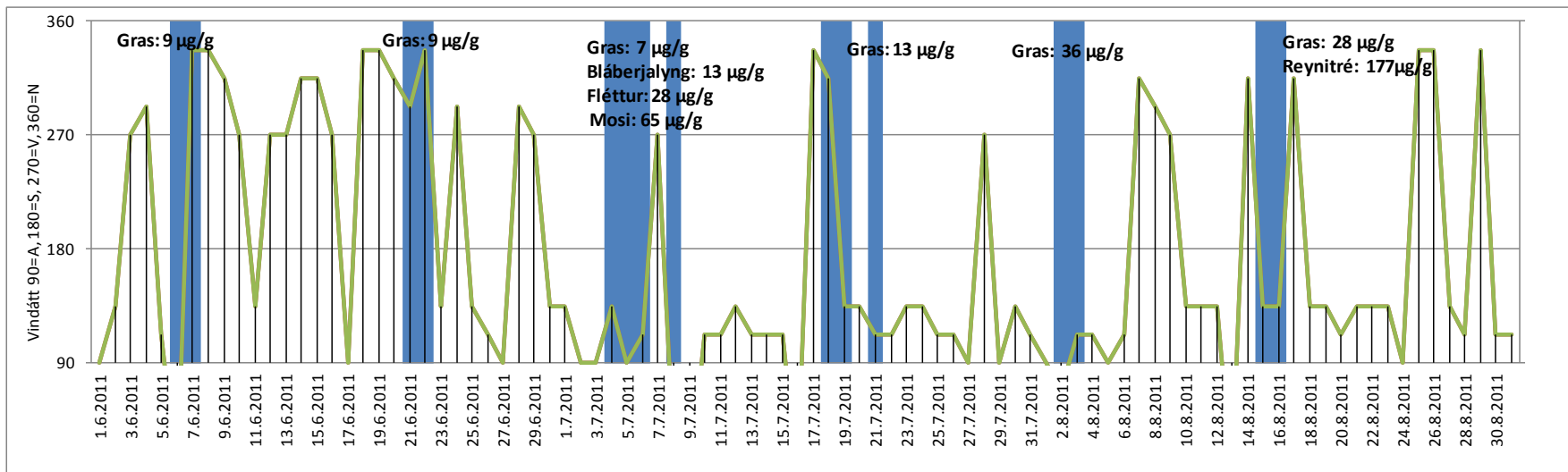
Úrkoma mm/sólahring.



Flúoríð í lofti $\mu\text{g}/\text{m}^3$



Vinddætt (%)



Hluti 3

FJARÐAÁL EXTERNAL ENVIRONMENTAL MONITORING

Sample type: Vegetation
Date of sampling: 30.6.2011

Test report: 6003198049
Date: 23.9.2011



Sample	lab sample nr.	d.m. %	Flouride mg/kg d.m.
M4-611	611083857	93,6	130
M11-611	611083858	93,2	< 5
M12-611	611083859	93,5	23
M13-611	611083860	93,1	12
M14-611	611083861	97,0	10
M15-611	611083862	96,0	42
M16-611	611083863	97,3	33
M17-611	611083864	96,0	37
M18-611	611083865	96,8	61
M19-611	611083866	96,6	36
M22-611	611083867	98,2	110
M23-611	611083868	96,4	60
M24-611	611083869	99,9	28
M26-611	611083870	98,2	60
M28-611	611083871	96,6	250
M30-611	611083872	97,1	8

FJARÐAÁL EXTERNAL ENVIRONMENTAL MONITORING

Sample type: Vegetation
Date of sampling: 6.7.2011

Test report: 6003198049
Date: 23.9.2011



Sample	lab sample nr.	d.m. %	Flouride mg/kg d.m.
M1-711	611083873	99,9	240
M3-711	611083874	97,5	150
M2-711	611083875	96,0	190
M5-711	611083876	96,5	140
M6-711	611083877	95,9	71
M7-711	611083878	98,0	52
M8-711	611083879	97,5	67
M9-711	611083880	96,9	54
M10-711	611083881	97,0	96
M20-711	611083882	96,1	40
M21-711	611083883	96,9	25
M25-611	611083884	96,1	36
M27-711	611083885	96,6	98
M29-711	611083886	96,2	26
Blind sample 80	611083887	96,8	14

Hluti 4

FJARÐAÁL EXTERNAL ENVIRONMENTAL MONITORING

Sample type: Vegetation
Date of sampling: 30.6.2011

Test report: 6003198048
Date: 23.9.2011



Sample	lab sample nr.	d.m. %	Flouride mg/kg d.m.
L4-611	611083772	97,2	96
L22-611	611083783	97,7	26
L23-611	611083784	97,5	29
L24-611	611083785	97,4	19
L25-611	611083786	97,5	14
L26-611	611083787	96,6	28
L28-611	611083788	97,5	31
L30-611	611083789	91,8	5
Blind sample 79	611083793	91,0	< 5

FJARÐAÁL EXTERNAL ENVIRONMENTAL MONITORING

Sample type: Vegetation
Date of sampling: 6.7.2011

Test report: 6003198048
Date: 23.9.2011



Sample	lab sample nr.	d.m. %	Flouride mg/kg d.m.
L1-711	611083765	98,0	58
L2-711	611083766	97,7	48
L3-711	611083767	97,6	39
L5-711	611083768	97,3	38
L6-711	611083769	97,4	23
L7-711	611083770	97,6	23
L8-711	611083771	97,4	34
L10-711	611083773	97,3	38
L11-711	611083774	96,8	6
L12-711	611083775	97,0	12
L13-711	611083776	97,2	10
L14-711	611083777	96,7	10
L15-711	611083778	96,4	10
L16-711	611083779	97,8	17
L17-711	611083780	97,5	12
L18-711	611083781	97,7	14
L19-711	611083782	97,5	21
L21-711	611083790	92,0	26
L27-711	611083791	92,4	89
L29-711	611083792	92,1	17

Hluti 5

FJARÐAÁL EXTERNAL ENVIRONMENTAL MONITORING

Sample type: Vegetation
Date of sampling: 30.6.2011

Test report: 6003198047
Date: 23.9.2011



Sample	lab sample nr.	d.m. %	Flouride mg/kg d.m.
BP 4-611	611083642	92,8	34
BP 11-611	611083643	91,6	< 5
BP 12-611	611083644	91,9	< 5
BP 13-611	611083645	92,2	< 5
BP 14-611	611083646	91,8	< 5
BP 15-611	611083647	92,3	< 5
BP 16-611	611083648	91,8	< 5
BP 17-611	611083649	93,0	9
BP 18-611	611083650	93,0	8
BP 19-611	611083651	91,9	7
BP 22-611	611083652	91,7	< 5
BP 23-611	611083653	92,2	9
BP 24-611	611083654	92,4	8
BP 25-611	611083655	93,3	10
BP 26-611	611083656	92,7	6
BP 28-611	611083657	93,2	24
BP 30-611	611083658	91,1	< 5

FJARÐAÁL EXTERNAL ENVIRONMENTAL MONITORING

Sample type: Vegetation
Date of sampling: 6.7.2011

Test report: 6003198047
Date: 23.9.2011



Sample	lab sample nr.	d.m. %	Flouride mg/kg d.m.
BP 1-711	611083659	93,5	57
BP 2-711	611083660	93,2	24
BP 3-711	611083661	92,9	21
BP 5-711	611083662	92,9	35
BP 6-711	611083663	93,5	7
BP 7-711	611083664	93,4	7
BP 8-711	611083665	93,3	7
BP 9-711	611083666	93,4	10
BP 10-711	611083667	93,3	34
BP 20-711	611083668	94,0	10
BP 21-711	611083669	93,7	< 5
BP 27-711	611083670	93,2	24
BP 29-711	611083671	93,5	7
Blind sample 81	611083672	92,4	< 5

Hluti 6

FJARÐAÁL EXTERNAL ENVIRONMENTAL MONITORING

Sample type: Vegetation
Date of sampling: 24.8.2011

Test report: 6003198055
Date: 30.9.2011



Sample	lab sample nr.	d.m. %	Flouride mg/kg d.m.
BL1-811	611092400	93,5	69
BL2-811	611092401	93,7	120
BL3-811	611092402	92,8	250
BL5-811	611092403	93,9	460
BL6-811	611092404	93,2	190
BL7-811	611092405	94,1	110
BL8-811	611092406	94,3	120
BL9-811	611092407	93,9	97
BL11-811	611092408	93,3	180

Hluti 7

FJARÐAÁL EXTERNAL ENVIRONMENTAL MONITORING

Sample type: Vegetation
Date of sampling: 15.9.2011

Test report: 6003198056
Date: 21.10.2011



Sample	lab sample nr.	d.m. %	Flouride mg/kg d.m.
CN1-911	611099684	92,4	< 5
CN3-911	611099685	95,0	8
CN4-911	611099686	93,5	< 5
CN5-911	611099687	93,3	17
CN6-911	611099688	92,5	12
CN8-911	611099689	95,8	24
CN9-911	611099690	93,5	34
CN11-911	611099691	93,3	13
CN12-911	611099692	93,5	11
CP1-911	611099693	93,5	32
CP3-911	611099694	92,5	42
CP4-911	611099695	94,4	24
CP5-911	611099696	93,6	30
CP6-911	611099697	94,0	43
CP8-911	611099698	94,3	66
CP9-911	611099699	95,6	100
CP11-911	611099700	93,7	55
CP12-911	611099701	93,7	42

Hluti 8

FJARÐAÁL EXTERNAL ENVIRONMENTAL MONITORING

Sample type: Vegetation
Date of sampling: 24.8.2011

Test report: 6003198055
Date: 30.9.2011



Sample	lab sample nr.	d.m. %	Flouride mg/kg d.m.
BB1-811	611092414	90,0	< 5
BB2-811	611092415	90,0	< 5
BB3-811	611092416	89,5	11
BB4-811	611092417	89,7	7
BB5-811	611092418	89,6	< 5

FJARÐAÁL EXTERNAL ENVIRONMENTAL MONITORING

Sample type: Vegetation
Date of sampling: 24.8.2011

Test report: 6003198055
Date: 30.9.2011



Sample	lab sample nr.	d.m. %	Flouride mg/kg d.m.
CB1-811	611092409	92,7	< 5
CB2-811	611092410	92,5	< 5
CB3-811	611092411	92,9	11
CB4-811	611092412	93,2	10
CB5-811	611092413	92,3	< 5

Hluti 9

FJARÐAÁL EXTERNAL ENVIRONMENTAL MONITORING

Sample type: Vegetation
Date of sampling: 7.6.2011

Test report: 6003198040
Date: 22.7.2011



Sample	lab sample nr.	d.m. %	Flouride mg/kg d.m.
V1-611 stems	611064470	95,4	< 5
V2-611 stems	611064471	92,5	< 5
V3-611 stems	611064472	90,2	< 5
V6-611 stems	611064473	90,9	< 5
V8-611 stems	611064474	92,0	< 5
V9-611 stems	611064475	93,9	< 5
V12-611 stems	611064476	93,2	< 5
V13-611 stems	611064477	91,6	< 5
V1-611 leaves	611064478	91,8	34
V2-611 leaves	611064479	93,6	9
V3-611 leaves	611064480	95,2	44
V6-611 leaves	611064481	97,5	11
V8-611 leaves	611064482	93,3	12
V9-611 leaves	611064483	93,6	26
V12-611 leaves	611064484	92,7	28
V13-611 leaves	611064485	93,3	14

FJARÐAÁL EXTERNAL ENVIRONMENTAL MONITORING

Sample type: Vegetation
Date of sampling: 22.6.2011

Test report: 6003198041
Date: 26.7.2011



Sample	lab sample nr.	d.m. %	Flouride mg/kg d.m.
V1-611-2 stems	611064517	88,7	< 5
V2-611-2 stems	611064518	91,7	< 5
V3-611-2 stems	611064519	90,3	< 5
V6-611-2 stems	611064520	89,3	< 5
V8-611-2 stems	611064521	90,8	< 5
V9-611-2 stems	611064522	90,3	< 5
V12-611-2 stems	611064523	87,7	< 5
V13-611-2 stems	611064524	87,8	< 5
V1-611-2 leaves	611064525	93,3	28
V2-611-2 leaves	611064526	93,6	14
V3-611-2 leaves	611064527	92,7	49
V6-611-2 leaves	611064528	93,9	11
V8-611-2 leaves	611064529	93,6	19
V9-611-2 leaves	611064530	93,4	24
V12-611-2 leaves	611064531	92,7	25
V13-611-2 leaves	611064532	92,8	12

FJARÐAÁL EXTERNAL ENVIRONMENTAL MONITORING

Sample type: Vegetation
Date of sampling: 8.7.2011

Test report: 6003198046
Date: 22.9.2011



Sample	lab sample nr.	d.m. %	Flouride mg/kg d.m.
V1-711-leafs	611083748	96,6	43
V2-711-leafs	611083749	97,4	10
V3-711-leafs	611083750	96,8	67
V6-711-leafs	611083751	96,5	29
V8-711-leafs	611083752	96,9	34
V9-711-leafs	611083753	97,1	42
V12-711-leafs	611083754	96,0	30
V13-711-leafs	611083755	95,8	25
V1-711-stems	611083756	90,9	8
V2-711-stems	611083757	92,4	8
V3-711-stems	611083758	88,8	< 5
V6-711-stems	611083759	90,9	< 5
V8-711-stems	611083760	91,6	6
V9-711-stems	611083761	92,4	9
V12-711-stems	611083762	90,2	< 5
V13-711-stems	611083763	87,1	< 5

FJARÐAÁL EXTERNAL ENVIRONMENTAL MONITORING

Sample type: Vegetation
Date of sampling: 19.7.2011

Test report: 6003198050
Date: 27.9.2011



Sample	lab sample nr.	d.m. %	Flouride mg/kg d.m.
V1-711-2-leafs	611083626	90,9	100
V2-711-2-leafs	611083627	92,7	25
V3-711-2-leafs	611083628	90,7	130
V6-711-2-leafs	611083629	92,0	36
V8-711-2-leafs	611083630	92,0	77
V9-711-2-leafs	611083631	92,0	46
V12-711-2-leafs	611083632	92,1	49
V13-711-2-leafs	611083633	91,2	44
V1-711-2-stems	611083634	87,3	< 5
V2-711-2-stems	611083635	88,4	< 5
V3-711-2-stems	611083636	86,7	< 5
V6-711-2-stems	611083637	90,0	< 5
V8-711-2-stems	611083638	90,7	< 5
V9-711-2-stems	611083639	89,1	< 5
V12-711-2-stems	611083640	89,2	< 5
V13-711-2-stems	611083641	87,6	< 5

FJARÐAÁL EXTERNAL ENVIRONMENTAL MONITORING

Sample type: Vegetation
Date of sampling: 3.8.2011

Test report: 6003198044
Date: 16.9.2011



Sample	lab sample nr.	d.m. %	Flouride mg/kg d.m.
V1-811-leafs	611083820	95,9	76
V2-811-leafs	611083821	95,8	42
V3-811-leafs	611083822	94,5	230
V6-811-leafs	611083823	96,4	100
V8-811-leafs	611083824	96,4	170
V9-811-leafs	611083825	96,6	110
V12-811-leafs	611083826	96,3	100
V13-811-leafs	611083827	96,0	110
V1-811-stems	611083828	92,5	< 5
V2-811-stems	611083829	91,5	< 5
V3-811-stems	611083830	88,9	< 5
V6-811-stems	611083831	91,6	< 5
V8-811-stems	611083832	91,2	8
V9-811-stems	611083833	92,4	< 5
V12-811-stems	611083834	92,0	6
V13-811-stems	611083835	89,0	< 5
Blind sample 86	611083836	90,2	< 5
Blind sample 87	611083837	96,7	100

FJARÐAÁL EXTERNAL ENVIRONMENTAL MONITORING

Sample type: Vegetation
Date of sampling: 16.8.2011

Test report: 6003198045
Date: 20.9.2011



Sample	lab sample nr.	d.m. %	Flouride µg/g d.m.	Cu mg/kg d.m.	Zn mg/kg d.m.	As mg/kg d.m.	Cd mg/kg d.m.	Pb mg/kg d.m.	Cr mg/kg d.m.	Ni mg/kg d.m.	Hg mg/kg d.m.
V1-811-2-leafs	611083794	92,0	99	6,3	51	0,055	0,79	0,150	< 1,0	6,6	< 0,010
V2-811-2-leafs	611083795	92,5	40	11,0	230	< 0,030	1,00	0,180	< 1,0	5,1	< 0,010
V3-811-2-leafs	611083796	92,3	120	7,3	100	0,083	0,42	0,160	< 1,0	3,9	< 0,010
V6-811-2-leafs	611083797	92,1	80	6,8	37	0,070	0,19	0,110	< 1,0	3,0	< 0,010
V8-811-2-leafs	611083798	91,6	210	5,2	30	0,120	0,41	0,180	< 1,0	7,1	< 0,010
V9-811-2-leafs	611083799	92,3	78	8,1	51	0,07	0,50	0,08	< 1,0	3,3	< 0,010
V12-811-2-leafs	611083800	92,3	54	7,7	100	0,068	0,35	0,7	< 1,0	2,4	< 0,010
V13-811-2-leafs	611083801	91,6	60	5,8	150	0,076	0,62	0,220	< 1,0	3,4	< 0,010
V1-811-2-stems	611083802	90,3	< 5	3,5	43	< 0,030	0,26	0,089	< 1,0	1,6	< 0,010
V2-811-2-stems	611083803	89,0	< 5	5,4	87	< 0,030	0,35	0,12	< 1,0	2,6	< 0,010
V3-811-2-stems	611083804	87,5	< 5	2,7	37	< 0,030	0,09	0,10	< 1,0	< 1,0	< 0,010
V6-811-2-stems	611083805	88,9	< 5	3,8	38	0,036	0,110	0,14	< 1,0	2,1	< 0,010
V8-811-2-stems	611083806	89,9	< 5	2,8	25	< 0,030	0,110	0,130	< 1,0	2,4	< 0,010
V9-811-2-stems	611083807	89,9	< 5	2,8	24	< 0,030	0,14	0,039	< 1,0	1,4	< 0,010
V12-811-2-stems	611083808	86,9	< 5	3,9	48	< 0,030	0,13	0,6	< 1,0	1,7	< 0,010
V13-811-2-stems	611083809	87,3	< 5	1,8	60	< 0,030	0,19	0,099	< 1,0	< 1,0	< 0,010

Hluti 10

FJARÐAÁL EXTERNAL ENVIRONMENTAL MONITORING

Sample type: Vegetation
Date of sampling: 31.8.2011

Test report: 6003198054
Date: 29.9.2011



Sample	lab sample nr.	d.m. %	Flouride µg/g d.m.	Cu mg/kg d.m.	Zn mg/kg d.m.	As mg/kg d.m.	Cd mg/kg d.m.	Pb mg/kg d.m.	Cr mg/kg d.m.	Ni mg/kg d.m.	Hg mg/kg d.m.
V1-811 potato leaves	611092387	93,5	48	7,0	9,3	0,061	1,20	0,078	< 1,0	4,8	< 0,010
V2-811 potato leaves	611092388	92,9	76	8,4	13	0,058	0,23	0,290	< 1,0	4,4	< 0,010
V7-811 potato leaves	611092389	92,2	85	12,0	26	0,064	0,42	0,190	< 1,0	5,9	< 0,010
V1-811 potato tubes	611092390	93,3	< 5	6,5	12	< 0,030	0,06	< 0,030	< 1,0	< 1,0	< 0,010
V2-811 potato tubes	611092391	95,1	< 5	5,6	13	< 0,030	0,02	< 0,030	< 1,0	< 1,0	< 0,010
V7-811 potato tubes	611092392	94,5	< 5	7,2	14	< 0,030	0,02	< 0,030	< 1,0	1,1	< 0,010
V7-811 graenkal	611092393	92,1	26	4,6	71	< 0,030	0,08	0,1	< 1,0	4,2	< 0,010

Hluti 11

PAH (polyaromatic hydrocarbon) í vatni.

PAH-16 hafa verið mæld árlega í ferskvatni frá árinu 2006 og voru nú mæld í sýnum sem tekin voru í október en eitt sýni (W5) var tekið í nóvember. Mælingar fóru fram eins og áður hjá TestAmerica Laboratories. Niðurstöður ársins 2011 eru sýndar í töflu hér að neðan.

Uppruni sýna er:

- W1 Ljósá
- W2 Grjótá
- W3 Norðurá
- W4 Njörvadalsá
- W5 Mjóeyri
- W6 Tankur Eskifjörður
- W7 Olís Reyðarfjörður
- W8 Dæluhús Reyðarfjörður
- W9 Dæluhús nýja Reyðarfjörður
- W10 Grænavatn

Tafla 1. PAH (µg/L) í ferskvatnssýnum, 2011

	W1- 1010	W2- 1010	W3- 1010	W4- 1110	W5- 1010	W6- 1010	W7- 1010	W8- 1010	W9- 1010	W10- 1010
Acenaphthene	GE*	GE	GE	GE	GE	GE	GE	GE	GE	GE
Acenaphthylene	GE	GE	GE	GE	GE	GE	GE	GE	GE	GE
Anthracene	GE	GE	GE	GE	GE	GE	GE	GE	GE	GE
Benzo(a)anthracene	GE	GE	GE	GE	GE	GE	GE	GE	GE	GE
Benzo(a)pyrene	GE	GE	GE	GE	GE	GE	GE	GE	GE	GE
Benzo(b)fluoranthene	GE	GE	GE	GE	GE	GE	GE	GE	GE	GE
Benzo(ghi)perylene	GE	GE	GE	GE	GE	GE	GE	GE	GE	GE
Benzo(k)fluoranthene	GE	GE	GE	GE	GE	GE	GE	GE	GE	GE
Chrysene	GE	GE	GE	GE	GE	GE	GE	GE	GE	GE
Dibenzo(a,h)anthracene	GE	GE	GE	GE	GE	GE	GE	GE	GE	GE
Fluoranthene	GE	GE	GE	GE	GE	GE	GE	GE	GE	GE
Fluorene	GE	GE	GE	GE	GE	GE	GE	GE	GE	GE
Indeno(1,2,3-cd)pyrene	GE	GE	GE	GE	GE	GE	GE	GE	GE	GE
Naphthalene	GE	GE	GE	GE	GE	GE	GE	GE	GE	GE
Phenanthrene	GE	GE	GE	GE	GE	GE	GE	GE	GE	GE
Pyrene	GE	GE	GE	GE	GE	GE	GE	GE	GE	GE
PAH samtals	GE	GE	GE	GE	GE	GE	GE	GE	GE	GE

*Greindist ekki

PAH efni greinast ekki í neinu sýni.

Í töflu 2 eru einnig tekin saman gildi miðað við neysluvatnsreglugerð 536/2001 þar sem hámark summu efnana Benzo(b)fluoranthene, Benzo(k)fluoranthene, Benzo(ghi)perylene og Indeno(1,2,3-cd)pyrene má hæst vera 0,1 µg/L.

Tafla 2. Meðaltal PAH ($\mu\text{g/L}$) og summu efna skv. neytlvatsreglugerð 536-2001 í vatni, 2006-2011

	W1	W2	W3	W4	W5	W6	W7	W8	W9	W10
PAH 2006	0,10	0,26	0,25	0,53	0,09	0,13	0,11	0,24	0,69	
PAH 2007	1,19	0,00	0,14	0,00	0,11	0,12	0,11	0,17	0,15	0,63
PAH 2008	0,46	0,08	7,88	0,09	0,08	0,08	0,14	0,09	0,07	8,83
PAH 2009	0,00	2,37	0,05	0,00	0,00	0,00	0,00	0,00	0,00	0,00
PAH 2010	0,16	4,61	0,07	1,53	0,13	0,09	0,09	0,09	0,09	0,12
PAH 2011	0,00	0,00	0,00	0,00	0,00	0,00	0,00	0,00	0,00	0,00
Neytlv.reg. 536/2001										
2006	0,00	0,00	0,04	0,14	0,00	0,00	0,00	0,00	0,04	
2007	0,26	0,00	0,00	0,00	0,00	0,00	0,00	0,00	0,00	0,00
2008	0,00	0,00	3,91	0,00	0,00	0,00	0,00	0,00	0,00	3,06
2009	0,00	1,09	0,00	0,00	0,00	0,00	0,00	0,00	0,00	0,00
2010	0,00	2,17	0,00	1,03	0,00	0,00	0,00	0,00	0,00	0,00
2011	0,00	0,00	0,00	0,00	0,00	0,00	0,00	0,00	0,00	0,00

Hluti 12

FJARÐAÁL EXTERNAL ENVIRONMENTAL MONITORING

Sample: Water
Report: 6002182029
Date: 2.2.2011



Lab.nr.	Marking	Sample name	Date of sampling
611003960	W1-111	Ljósá	21.1.2011
611003961	W2-111	Grjótá	21.1.2011
611003962	W3-111	Norðurá	21.1.2011
611003963	W4-111	Njörvadalsá	21.1.2011
611003964	W5-111	Eskifj.-Mjóeyri	21.1.2011
611003965	W6-111	Eskifj.-pump house	21.1.2011
611003966	W7-111	Reydarfj.-Olís	21.1.2011
611003967	W8-111	Reydarfj.-pump house	21.1.2011
611003968	W9-111	Reydarfj.-new pump house	21.1.2011

Various measurements

Lab.nr.	Marking	F mg/L	SO ₄ -S mg/L	Cl mg/L	pH	Alkalinity mg CaCO ₃ /L
611003960	W1-111	< 0,05	0,40	5,6	6,69	17
611003961	W2-111	< 0,05	0,40	5,6	6,79	16
611003962	W3-111	< 0,05	0,47	6,7	6,84	21
611003963	W4-111	< 0,05	0,50	7,0	6,83	18
611003964	W5-111	< 0,05	0,33	4,5	6,97	24
611003965	W6-111	< 0,05	0,30	4,3	6,97	24
611003966	W7-111	< 0,05	0,37	4,4	6,88	19
611003967	W8-111	< 0,05	0,37	4,3	6,90	20
611003968	W9-111	< 0,05	0,50	3,5	7,32	26

Trace metals

Lab.nr.	Marking	As µg/L	Cd µg/L	Cr µg/L	Cu µg/L	Hg µg/L	Ni µg/L	Pb µg/L	Zn µg/L
611003960	W1-111	< 0,050	0,043	1,2	1,5	< 0,010	7,3	0,076	6,1
611003961	W2-111	< 0,050	0,031	0,94	0,4	< 0,010	1,0	0,059	3,4
611003962	W3-111	< 0,050	0,014	0,83	0,6	< 0,010	1,4	0,093	4,8
611003963	W4-111	< 0,050	0,022	0,85	0,4	< 0,010	0,71	0,056	< 2,0
611003964	W5-111	< 0,050	0,039	1,1	2,2	< 0,010	0,81	0,072	27
611003965	W6-111	< 0,050	0,013	1,0	0,4	< 0,010	0,63	0,067	14
611003966	W7-111	< 0,050	0,110	1,0	1,4	< 0,010	0,69	0,19	22
611003967	W8-111	< 0,050	0,010	0,9	0,8	< 0,010	0,92	0,15	84
611003968	W9-111	0,18	< 0,010	1,0	0,6	< 0,010	1,0	0,41	97

FJARÐAÁL EXTERNAL ENVIRONMENTAL MONITORING

Sample: Water
Report: 6002182037
Date: 6.5.2011



Lab.nr.	Marking	Sample name	Date of sampling
611050572	W1-411	Ljósá	19.4.2011
611050573	W2-411	Grjótá	19.4.2011
611050574	W3-411	Norðurá	19.4.2011
611050575	W4-411	Njörvadalsá	19.4.2011
611050576	W5-411	Eskifj.-Mjóeyri	19.4.2011
611050577	W6-411	Eskifj.-pump house	19.4.2011
611050578	W7-411	Reydarfj.-Olís	19.4.2011
611050579	W8-411	Reydarfj.-pump house	19.4.2011
611050580	W9-411	Reydarfj.-new pump house	19.4.2011

Various measurements

Lab.nr.	Marking	F mg/L	SO ₄ -S mg/L	Cl mg/L	pH	Alkalinity mg CaCO ₃ /L
611050572	W1-411	< 0,05	0,37		6,94	15
611050573	W2-411	< 0,05	0,40		6,98	15
611050574	W3-411	< 0,05	0,33		7,04	16
611050575	W4-411	< 0,05	0,37		6,99	15
611050576	W5-411	< 0,05	0,43		7,00	23
611050577	W6-411	< 0,05	0,40		7,20	22
611050578	W7-411	< 0,05	0,53		7,09	20
611050579	W8-411	< 0,05	0,50		7,18	19
611050580	W9-411	< 0,05	0,57		7,48	26

FJARÐAÁL EXTERNAL ENVIRONMENTAL MONITORING

Sample: Water
Report: 6002182043
Date: 13.7.2011



Lab.nr.	Marking	Sample name	Date of sampling
611064551	W1-711	Ljósá	5.7.2011
611064552	W2-711	Grjótá	5.7.2011
611064553	W3-711	Norðurá	5.7.2011
611064554	W4-711	Njörvadalsá	5.7.2011
611064555	W5-711	Eskifj.-Mjóeyri	5.7.2011
611064556	W6-711	Eskifj.-pump house	5.7.2011
611064557	W7-711	Reydarfj.-Olís	5.7.2011
611064558	W8-711	Reydarfj.-pump house	5.7.2011
611064559	W9-711	Reydarfj.-new pump house	5.7.2011
611064560	W10-711		5.7.2011

Various measurements

Lab.nr.	Marking	F mg/L	SO ₄ -S mg/L	Cl mg/L	pH	Alkalinity mg CaCO ₃ /L
611064551	W1-711	< 0,05	0,23		6,95	13
611064552	W2-711	< 0,05	0,37		6,99	14
611064553	W3-711	< 0,05	0,33		7,17	16
611064554	W4-711	< 0,05	0,30		7,02	14
611064555	W5-711	< 0,05	0,37		6,89	21
611064556	W6-711	< 0,05	0,37		6,80	20
611064557	W7-711	< 0,05	0,50		7,08	20
611064558	W8-711	< 0,05	0,47		7,06	20
611064559	W9-711	0,05	0,60		7,72	27
611064560	W10-711	< 0,05	0,43		7,20	14

FJARÐAÁL EXTERNAL ENVIRONMENTAL MONITORING

Sample: Water
Report: 6002182052 / 2058
Date: 15.11.2011 / 7.12.2011



Lab.nr.	Marking	Sample name	Date of sampling
611109374	W1-1011	Ljósá	28.10.2011
611109375	W2-1011	Grijóta	28.10.2011
611109376	W3-1011	Norðurá	28.10.2011
611109377	W4-1011	Njörvadalsá	28.10.2011
611117339	W5-1011	Eskifj.-Mjóeyri	24.11.2011
611109378	W6-1011	Eskifj.-pump house	28.10.2011
611109379	W7-1011	Reydarfj.-Olís	28.10.2011
611109380	W8-1011	Reydarfj.-pump house	28.10.2011
611109381	W9-1011	Reydarfj.-new pump house	28.10.2011
611109382	W10-1011		28.10.2011
611109383		Blind sample	28.10.2011

Various measurements

Lab.nr.	Marking	F mg/L	SO ₄ -S mg/L	Cl mg/L	pH	Alkalinity mg CaCO ₃ /L
611109374	W1-1011	< 0,05	0,33		6,86	18
611109375	W2-1011	< 0,05	0,30		6,87	16
611109376	W3-1011	< 0,05	0,33		6,90	18
611109377	W4-1011	< 0,05	0,30		6,89	18
611117339	W5-1011	< 0,05	0,30		7,10	24
611109378	W6-1011	< 0,05	0,27		7,03	23
611109379	W7-1011	< 0,05	0,47		7,08	21
611109380	W8-1011	< 0,05	1,20		6,98	19
611109381	W9-1011	0,05	0,47		7,29	27
611109382	W10-1011	0,070	0,23		6,35	6
611109383		0,060	0,50		7,19	26

Hluti 13

*Staðsetning "ST11" vísar til hnita sýna (LAT og LON).

Myndanúmer	Reitanúmer eða sýnanúmer	Staðsetning*	Dags
IMG_1695	ST11-C1	ST11	30.6.2011
IMG_1697	ST11-D1	ST11	30.6.2011
IMG_1698	ST11-G1	ST11	30.6.2011
IMG_1699	ST11-F8	ST11	30.6.2011
IMG_1700	ST11-F10	ST11	30.6.2011
IMG_1701	ST11-C1	ST11	30.6.2011
IMG_1702	Yfirlitsmynd	ST24	30.6.2011
IMG_1703	ST24-B2	ST24	30.6.2011
IMG_1704	ST24-E2	ST24	30.6.2011
IMG_1705	ST24-F3	ST24	30.6.2011
IMG_1706	ST24-G3	ST24	30.6.2011
IMG_1707	ST24-I8	ST24	30.6.2011
IMG_1708	Yfirlitsmynd	ST16	30.6.2011
IMG_1709	Yfirlitsmynd	ST16	30.6.2011
IMG_1710	Yfirlitsmynd	ST16	30.6.2011
IMG_1711	ST16-H1	ST16	30.6.2011
IMG_1712	ST16-F2	ST16	30.6.2011
IMG_1713	ST16-B1	ST16	30.6.2011
IMG_1714	ST16-C2	ST16	30.6.2011
IMG_1715	ST16-C3	ST16	30.6.2011
IMG_1716	ST15-J9	ST15	30.6.2011
IMG_1717	ST15-J1	ST15	30.6.2011
IMG_1718	ST15-C1	ST15	30.6.2011
IMG_1719	ST15-D5	ST15	30.6.2011
IMG_1720	ST15-B4	ST15	30.6.2011
IMG_1721	ST26-D7	ST26	30.6.2011
IMG_1722	ST26-A9	ST26	30.6.2011
IMG_1723	ST26-A4	ST26	30.6.2011
IMG_1724	ST26-D1	ST26	30.6.2011
IMG_1725	ST26-D1	ST26	30.6.2011
IMG_1726	ST26-E1	ST26	30.6.2011
IMG_1727	ST28-C4	ST28	30.6.2011
IMG_1728	ST28-F9	ST28	30.6.2011
IMG_1729	ST28-I10	ST28	30.6.2011
IMG_1730	ST28-J5	ST28	30.6.2011
IMG_1731	ST28-G2	ST28	30.6.2011
IMG_1732	<i>Arctostaphylos uva-ursi</i>	ST28	30.6.2011
IMG_1733	<i>Vaccinium uliginosum</i>	ST28	30.6.2011
IMG_1734	<i>Vaccinium uliginosum</i>	ST28	30.6.2011
IMG_1735	ST28 yfirlitsmynd	ST28	30.6.2011
IMG_1736	ST4-C9	ST4	30.6.2011
IMG_1737	ST4-E8	ST4	30.6.2011
IMG_1738	ST4-E10	ST4	30.6.2011
IMG_1739	ST4-B1	ST4	30.6.2011
IMG_1740	ST4-A5	ST4	30.6.2011
IMG_1741	ST4-B1 Injury in moss	ST4	30.6.2011
IMG_1742	ST4-E8 <i>Platanthera hyperborea</i>	ST4	30.6.2011
IMG_1743	ST4-E8 injury in moss	ST4	30.6.2011
IMG_1744	ST4-E10 <i>Empetrum nigrum</i> dead branches	ST4	30.6.2011

Myndanúmer	Reitanúmer eða sýnanúmer	Staðsetning*	Dags
IMG_1745	ST4-E10 <i>Vaccinium uliginosum</i>	ST4	30.6.2011
IMG_1746	ST30-H2	ST30	30.6.2011
IMG_1747	ST30-I5	ST30	30.6.2011
IMG_1748	ST30-H10	ST30	30.6.2011
IMG_1749	ST30-G10	ST30	30.6.2011
IMG_1750	ST30-E8	ST30	30.6.2011
IMG_1751	ST30 Moss	ST30	30.6.2011
IMG_4758	ST12-A3	ST12	30.6.2011
IMG_4759	ST12-A3	ST12	30.6.2011
IMG_4760	ST12-D2	ST12	30.6.2011
IMG_4761	ST12-D2	ST12	30.6.2011
IMG_4762	ST12-D2 <i>Vaccinium uliginosum</i>	ST12	30.6.2011
IMG_4763	ST12-D2 <i>Vaccinium uliginosum</i>	ST12	30.6.2011
IMG_4764	ST12-D6	ST12	30.6.2011
IMG_4765	ST12-D6	ST12	30.6.2011
IMG_4766	ST12-F9	ST12	30.6.2011
IMG_4767	ST12-F9	ST12	30.6.2011
IMG_4768	ST12-F9	ST12	30.6.2011
IMG_4769	ST12-F9	ST12	30.6.2011
IMG_4770	ST12-F9	ST12	30.6.2011
IMG_4771	ST12-J9	ST12	30.6.2011
IMG_4772	ST12-J9	ST12	30.6.2011
IMG_4773	ST13-C1	ST13	30.6.2011
IMG_4774	ST13-C1	ST13	30.6.2011
IMG_4775	ST13-C4	ST13	30.6.2011
IMG_4776	ST13-C4	ST13	30.6.2011
IMG_4777	ST13-C4 <i>Carex bigelowii</i>	ST13	30.6.2011
IMG_4778	ST13-C4 <i>Carex bigelowii</i>	ST13	30.6.2011
IMG_4779	ST13-B5	ST13	30.6.2011
IMG_4780	ST13-B5	ST13	30.6.2011
IMG_4781	ST13-D7	ST13	30.6.2011
IMG_4782	ST13-D7	ST13	30.6.2011
IMG_4783	ST13-F9	ST13	30.6.2011
IMG_4784	ST13-F9	ST13	30.6.2011
IMG_4785	ST13-F9 <i>Betula puebescens</i>	ST13	30.6.2011
IMG_4786	ST14-C1	ST14	30.6.2011
IMG_4787	ST14-C1	ST14	30.6.2011
IMG_4788	ST14-F2	ST14	30.6.2011
IMG_4789	ST14-F2	ST14	30.6.2011
IMG_4790	ST14-G7	ST14	30.6.2011
IMG_4791	ST14-G7	ST14	30.6.2011
IMG_4792	ST14-J7	ST14	30.6.2011
IMG_4793	ST14-J7	ST14	30.6.2011
IMG_4794	ST14-J10	ST14	30.6.2011
IMG_4795	ST14-J10	ST14	30.6.2011
IMG_4796	ST17-F4	ST17	30.6.2011
IMG_4797	ST17-F4	ST17	30.6.2011
IMG_4798	ST17-E5	ST17	30.6.2011
IMG_4799	ST17-E5	ST17	30.6.2011
IMG_4800	ST17-E5 <i>Vaccinium uliginosum</i>	ST17	30.6.2011
IMG_4801	ST17-E5 <i>Vaccinium uliginosum</i>	ST17	30.6.2011

Myndanúmer	Reitanúmer eða sýnanúmer	Staðsetning*	Dags
IMG_4802	ST17-E5 Vaccinium uliginosum	ST17	30.6.2011
IMG_4803	ST17-E5 Vaccinium uliginosum	ST17	30.6.2011
IMG_4804	ST17-E5 Vaccinium uliginosum	ST17	30.6.2011
IMG_4805	ST17-A6	ST17	30.6.2011
IMG_4806	ST17-A6	ST17	30.6.2011
IMG_4807	ST17-A7	ST17	30.6.2011
IMG_4808	ST17-A7	ST17	30.6.2011
IMG_4809	ST17-D1	ST17	30.6.2011
IMG_4810	ST17-D1	ST17	30.6.2011
IMG_4811	ST17-D1 Vaccinium uliginosum	ST17	30.6.2011
IMG_4812	ST25-C4	ST25	30.6.2011
IMG_4813	ST25-C4	ST25	30.6.2011
IMG_4814	ST25-D4	ST25	30.6.2011
IMG_4815	ST25-D4	ST25	30.6.2011
IMG_4816	ST25-E6	ST25	30.6.2011
IMG_4817	ST25-E6	ST25	30.6.2011
IMG_4818	ST25-D7	ST25	30.6.2011
IMG_4819	ST25-D7	ST25	30.6.2011
IMG_4820	ST25-I9	ST25	30.6.2011
IMG_4821	ST25-I9	ST25	30.6.2011
IMG_4822	ST18-J8	ST18	30.6.2011
IMG_4823	ST18-J8	ST18	30.6.2011
IMG_4824	ST18-H9	ST18	30.6.2011
IMG_4825	ST18-H9	ST18	30.6.2011
IMG_4826	ST18-H9 Vaccinium uliginosum	ST18	30.6.2011
IMG_4827	ST18-H9 Vaccinium uliginosum	ST18	30.6.2011
IMG_4828	ST18-F9	ST18	30.6.2011
IMG_4829	ST18-F9	ST18	30.6.2011
IMG_4830	ST18-A8	ST18	30.6.2011
IMG_4831	ST18-A8	ST18	30.6.2011
IMG_4832	ST18-D1	ST18	30.6.2011
IMG_4833	ST18-D1	ST18	30.6.2011
IMG_4834	ST19-I1	ST19	30.6.2011
IMG_4835	ST19-I1	ST19	30.6.2011
IMG_4836	ST19-I1 Vaccinium uliginosum	ST19	30.6.2011
IMG_4837	ST19-I1 Vaccinium uliginosum	ST19	30.6.2011
IMG_4838	ST19-I8	ST19	30.6.2011
IMG_4839	ST19-H7	ST19	30.6.2011
IMG_4840	ST19-G7	ST19	30.6.2011
IMG_4841	ST19-A10	ST19	30.6.2011
IMG_4842	ST23-J4	ST23	30.6.2011
IMG_4843	ST23-J4 Betula nana	ST23	30.6.2011
IMG_4844	ST23-G1	ST23	30.6.2011
IMG_4845	ST23-A1	ST23	30.6.2011
IMG_4846	ST23-A5	ST23	30.6.2011
IMG_4847	ST23-A6	ST23	30.6.2011
IMG_4848	ST22-H7	ST22	30.6.2011
IMG_4849	ST22-F5	ST22	30.6.2011
IMG_4850	ST22-D3	ST22	30.6.2011
IMG_4851	ST22-B5	ST22	30.6.2011
IMG_4852	ST22-B5	ST22	30.6.2011

Myndanúmer	Reitanúmer eða sýnanúmer	Staðsetning*	Dags
IMG_4853	ST22-A9	ST22	30.6.2011
IMG_4854	Archostaphylos uva-ursi	ST22	30.6.2011
IMG_4855	Archostaphylos uva-ursi	ST22	30.6.2011
IMG_4856	Kálfar	Áreyjar	4.7.2011
IMG_4857	Kálfar	Áreyjar	4.7.2011
IMG_4858	Kálfar	Áreyjar	4.7.2011
IMG_4859	ST7-A1	ST7	6.7.2011
IMG_4860	ST7-C1	ST7	6.7.2011
IMG_4861	ST7-H5	ST7	6.7.2011
IMG_4862	ST7-H5	ST7	6.7.2011
IMG_4863	ST7-J7	ST7	6.7.2011
IMG_4864	ST7-D9	ST7	6.7.2011
IMG_4865	ST20-F9	ST20	6.7.2011
IMG_4866	ST20-G10	ST20	6.7.2011
IMG_4867	ST20-D10	ST20	6.7.2011
IMG_4868	ST20-G4	ST20	6.7.2011
IMG_4869	ST20-H2	ST20	6.7.2011
IMG_4870	Yfirlitsmynd ST20	ST20	6.7.2011
IMG_4871	ST21-C7	ST21	6.7.2011
IMG_4872	St21-C6	ST21	6.7.2011
IMG_4873	ST21-C1	ST21	6.7.2011
IMG_4874	ST21-E5	ST21	6.7.2011
IMG_4875	ST21-H1	ST21	6.7.2011
IMG_4876	ST21-H1	ST21	6.7.2011
IMG_4877	ST6-I9	ST6	6.7.2011
IMG_4878	ST6-I9 Vaccinium uliginosum	ST6	6.7.2011
IMG_4879	ST6-I9 Vaccinium uliginosum	ST6	6.7.2011
IMG_4880	ST6-G1	ST6	6.7.2011
IMG_4881	ST6-A1	ST6	6.7.2011
IMG_4882	ST6-A1 Betula nana	ST6	6.7.2011
IMG_4883	ST6-A1 Betula nana	ST6	6.7.2011
IMG_4884	ST6-B1	ST6	6.7.2011
IMG_4885	ST6-B4	ST6	6.7.2011
IMG_4886	ST29-I1	ST29	6.7.2011
IMG_4887	ST29-I1	ST29	6.7.2011
IMG_4888	ST29-F1	ST29	6.7.2011
IMG_4889	ST29-I1	ST29	6.7.2011
IMG_4890	ST29-C6	ST29	6.7.2011
IMG_4891	ST29-E10	ST29	6.7.2011
IMG_4892	ST29-G10	ST29	6.7.2011
IMG_4893	ST9-J8	ST9	6.7.2011
IMG_4894	ST9-H10	ST9	6.7.2011
IMG_4895	ST9-I9	ST9	6.7.2011
IMG_4896	ST9-I9 Vaccinium uliginosum	ST9	6.7.2011
IMG_4897	ST9-I9 Vaccinium uliginosum	ST9	6.7.2011
IMG_4898	ST9-I9 Vaccinium uliginosum	ST9	6.7.2011
IMG_4899	ST9-C9	ST9	6.7.2011
IMG_4900	ST9-C1	ST9	6.7.2011
IMG_4901	ST8-G3	ST8	6.7.2011
IMG_4902	ST8-G5	ST8	6.7.2011
IMG_4903	ST8-G5 Betula nana	ST8	6.7.2011

Myndanúmer	Reitanúmer eða sýnanúmer	Staðsetning*	Dags
IMG_4904	ST8-G5 <i>Betula nana</i>	ST8	6.7.2011
IMG_4905	ST8-J1	ST8	6.7.2011
IMG_4906	ST8-H1	ST8	6.7.2011
IMG_4907	ST8-H1 <i>Betula nana</i>	ST8	6.7.2011
IMG_4908	ST8-H1 <i>Betula nana</i>	ST8	6.7.2011
IMG_4909	ST8-A2	ST8	6.7.2011
IMG_4910	ST5-I5	ST5	6.7.2011
IMG_4911	ST5-I5 <i>Vaccinium uliginosum</i>	ST5	6.7.2011
IMG_4912	ST5-I5 <i>Vaccinium uliginosum</i>	ST5	6.7.2011
IMG_4913	ST5-I5 <i>Vaccinium uliginosum</i>	ST5	6.7.2011
IMG_4914	ST5-I5 <i>Vaccinium uliginosum</i>	ST5	6.7.2011
IMG_4915	ST5-I5 <i>Carex bigelowii</i>	ST5	6.7.2011
IMG_4916	ST5-I5 <i>Carex bigelowii</i>	ST5	6.7.2011
IMG_4917	ST5-E7	ST5	6.7.2011
IMG_4918	ST5-C7	ST5	6.7.2011
IMG_4919	ST5-C7	ST5	6.7.2011
IMG_4920	ST5-C7	ST5	6.7.2011
IMG_4921	ST5-C7	ST5	6.7.2011
IMG_4922	ST5-A4	ST5	6.7.2011
IMG_4923	ST5-B3	ST5	6.7.2011
IMG_4924	ST2-C1	ST2	6.7.2011
IMG_4925	ST2-H1	ST2	6.7.2011
IMG_4926	ST2-H1 <i>Betula pubescens</i>	ST2	6.7.2011
IMG_4927	ST2-C7	ST2	6.7.2011
IMG_4928	ST2-B10	ST2	6.7.2011
IMG_4929	ST3-G10	ST3	6.7.2011
IMG_4930	ST3-C9	ST3	6.7.2011
IMG_4931	ST3-C9 <i>Vaccinium uliginosum</i>	ST3	6.7.2011
IMG_4932	ST3-C9 <i>Vaccinium uliginosum</i>	ST3	6.7.2011
IMG_4933	ST3-I9	ST3	6.7.2011
IMG_4934	ST3-I9 <i>Vaccinium uliginosum</i>	ST3	6.7.2011
IMG_4935	ST3-J9	ST3	6.7.2011
IMG_4936	ST3-G4	ST3	6.7.2011
IMG_4937	ST3-E1	ST3	6.7.2011
IMG_4938	ST3-E1 <i>Vaccinium uliginosum</i>	ST3	6.7.2011
IMG_4939	ST3-E1 <i>Vaccinium uliginosum</i>	ST3	6.7.2011
IMG_4940	ST27-I3	ST27	6.7.2011
IMG_4941	ST27-G6	ST27	6.7.2011
IMG_4942	ST27-F4	ST27	6.7.2011
IMG_4943	ST27-D6	ST27	6.7.2011
IMG_4944	ST27-D6 <i>Vaccinium uliginosum</i>	ST27	6.7.2011
IMG_4945	ST27-D6 <i>Vaccinium uliginosum</i>	ST27	6.7.2011
IMG_4946	ST27-D6 <i>Vaccinium uliginosum</i>	ST27	6.7.2011
IMG_4947	ST27-B5	ST27	6.7.2011
IMG_4948	ST10-E6	ST10	6.7.2011
IMG_4949	ST10-H9	ST10	6.7.2011
IMG_4950	ST10-J9	ST10	6.7.2011
IMG_4951	ST10-D6	ST10	6.7.2011
IMG_4952	ST10-F1	ST10	6.7.2011
IMG_4953	ST1-C3	ST1	8.7.2011
IMG_4954	ST1-H4	ST1	8.7.2011

Myndanúmer	Reitanúmer eða sýnanúmer	Staðsetning*	Dags
IMG_4955	ST1-H4 <i>Betula nana</i>	ST1	8.7.2011
IMG_4956	ST1-I6	ST1	8.7.2011
IMG_4957	ST1-J10	ST1	8.7.2011
IMG_4958	ST1- <i>Vaccinium uliginosum</i>	ST1	8.7.2011
IMG_1752	<i>Vicia sepium</i>	Near Árgata	8.7.2011
IMG_1753	<i>Vicia sepium</i>	Near Árgata	8.7.2011
IMG_1754	<i>Vicia sepium</i>	Near Árgata	8.7.2011
IMG_1755	<i>Vicia sepium</i>	Near Árgata	8.7.2011
IMG_1756	<i>Vicia sepium</i>	Near Árgata	8.7.2011
IMG_1757	<i>Vicia sepium</i>	Near Árgata	8.7.2011
IMG_1758	<i>Vicia sepium</i>	Near Árgata	8.7.2011
IMG_1759	<i>Vicia sepium</i>	Near Árgata	8.7.2011
IMG_1760	<i>Vicia sepium</i>	Near Árgata	8.7.2011
IMG_1761	<i>Vicia sepium</i>	Near Árgata	8.7.2011
IMG_1762	<i>Vicia sepium</i>	Near Árgata	8.7.2011
IMG_1763	<i>Vicia sepium</i>	Near Árgata	8.7.2011
IMG_1764	<i>Vicia sepium</i>	Near Árgata	8.7.2011
IMG_1765	<i>Vicia sepium</i>	Near Árgata	8.7.2011
IMG_1766	<i>Vicia sepium</i>	Near Árgata	8.7.2011
IMG_1767	<i>Vicia sepium</i>	Near Árgata	8.7.2011
IMG_1768	<i>Vicia sepium</i>	Near Árgata	8.7.2011
IMG_1769	<i>Vicia sepium</i>	Near Árgata	8.7.2011
IMG_1770	<i>Vicia sepium</i>	Near Árgata	8.7.2011
IMG_1771	<i>Vicia sepium</i>	Near Árgata	8.7.2011
IMG_1772	<i>Vicia sepium</i>	Near Árgata	8.7.2011
IMG_1773	<i>Vicia sepium</i>	Near Árgata	8.7.2011
IMG_1774	<i>Vicia sepium</i>	Near Árgata	8.7.2011
IMG_1775	<i>Vicia sepium</i>	Near Árgata	8.7.2011
IMG_1776	<i>Vicia sepium</i>	Near Árgata	8.7.2011
IMG_1777	<i>Rosa pimpinellifolia</i>	Kollaleira	8.7.2011
IMG_1778	<i>Rosa pimpinellifolia</i>	Kollaleira	8.7.2011
IMG_1779	<i>Rosa pimpinellifolia</i>	Kollaleira	8.7.2011
IMG_1780	<i>Rosa pimpinellifolia</i>	Kollaleira	8.7.2011
IMG_1781	Sheeps at Teigagerði	Teigagerði	8.7.2011
IMG_1782	Sheeps at Teigagerði	Teigagerði	8.7.2011
IMG_1783	Sheeps at Teigagerði	Teigagerði	8.7.2011
IMG_1784	<i>Erysimum strictum</i>	Urðarhvammur	8.7.2011
IMG_1785	<i>Erysimum strictum</i>	Urðarhvammur	8.7.2011
IMG_1786	<i>Erysimum strictum</i>	Urðarhvammur	8.7.2011
IMG_1787	<i>Erysimum strictum</i>	Urðarhvammur	8.7.2011
IMG_1788	<i>Erysimum strictum</i>	Urðarhvammur	8.7.2011
IMG_1789	<i>Erysimum strictum</i>	Urðarhvammur	8.7.2011
IMG_1790	<i>Erysimum strictum</i>	Urðarhvammur	8.7.2011
IMG_1791	<i>Erysimum strictum</i>	Urðarhvammur	8.7.2011
IMG_1792	<i>Erysimum strictum</i>	Urðarhvammur	8.7.2011
IMG_1793	<i>Erysimum strictum</i>	Urðarhvammur	8.7.2011
IMG_1794	<i>Erysimum strictum</i>	Urðarhvammur	8.7.2011
IMG_1795	<i>Erysimum strictum</i>	Urðarhvammur	8.7.2011
IMG_1796	<i>Erysimum strictum</i>	Urðarhvammur	8.7.2011
IMG_1797	<i>Erysimum strictum</i>	Urðarhvammur	8.7.2011
IMG_1798	<i>Erysimum strictum</i>	Urðarhvammur	8.7.2011

Myndanúmer	Reitanúmer eða sýnanúmer	Staðsetning*	Dags
IMG_1799	<i>Erysimum strictum</i>	Urðarhvammur	8.7.2011
IMG_1800	<i>Dryopteris filix-mas</i>	Urðarhvammur	8.7.2011
IMG_1801	<i>Dryopteris filix-mas</i>	Urðarhvammur	8.7.2011
IMG_1802	<i>Dryopteris filix-mas</i>	Urðarhvammur	8.7.2011
IMG_1803	<i>Dryopteris filix-mas</i>	Urðarhvammur	8.7.2011
IMG_1804	<i>Dryopteris filix-mas</i>	Urðarhvammur	8.7.2011
IMG_1805	<i>Dryopteris filix-mas</i>	Urðarhvammur	8.7.2011
IMG_1806	<i>Dryopteris filix-mas</i>	Urðarhvammur	8.7.2011
IMG_1807	<i>Dryopteris filix-mas</i>	Urðarhvammur	8.7.2011
IMG_1808	<i>Dryopteris filix-mas</i>	Urðarhvammur	8.7.2011
IMG_1809	<i>Dryopteris filix-mas</i>	Urðarhvammur	8.7.2011
IMG_1810	<i>Dryopteris filix-mas</i>	Urðarhvammur	8.7.2011
IMG_1811	<i>Dryopteris filix-mas</i>	Urðarhvammur	8.7.2011
IMG_1812	<i>Dryopteris filix-mas</i>	Urðarhvammur	8.7.2011
IMG_1877	<i>Betula nana</i>	West end of potlines	12.8.2011
IMG_1878	<i>Betula nana</i>	West end of potlines	12.8.2011
IMG_1879	<i>Betula nana</i>	West end of potlines	12.8.2011
IMG_1880	<i>Betula nana</i>	West end of potlines	12.8.2011
IMG_1881	<i>Betula nana</i>	West end of potlines	12.8.2011
IMG_1882	<i>Betula nana</i>	West end of potlines	12.8.2011
IMG_1883	<i>Betula nana</i>	West end of potlines	12.8.2011
IMG_1884	<i>Betula nana</i>	West end of potlines	12.8.2011
IMG_1885	<i>Betula nana</i>	West end of potlines	12.8.2011
IMG_1886	<i>Betula nana</i>	West end of potlines	12.8.2011
IMG_1887	<i>Betula nana</i>	West end of potlines	12.8.2011
IMG_1888	<i>Betula nana</i>	West end of potlines	12.8.2011
IMG_1889	<i>Betula nana</i>	West end of potlines	12.8.2011
IMG_1890	<i>Betula nana</i>	West end of potlines	12.8.2011
IMG_1891	<i>Betula nana</i>	West end of potlines	12.8.2011
IMG_1892	<i>Betula nana</i>	West end of potlines	12.8.2011
IMG_1893	<i>Betula nana</i>	West end of potlines	12.8.2011
IMG_1894	<i>Betula nana</i>	West end of potlines	12.8.2011
IMG_1895	<i>Betula nana</i>	West end of potlines	12.8.2011
IMG_1896	<i>Betula nana</i>	West end of potlines	12.8.2011
IMG_1897	<i>Chamanerion agustifolium</i>	Framnes	12.8.2011
IMG_1898	<i>Chamanerion agustifolium</i>	Framnes	12.8.2011
IMG_1899	<i>Chamanerion agustifolium</i>	Framnes	12.8.2011
IMG_1900	<i>Chamanerion agustifolium</i>	Framnes	12.8.2011
IMG_1901	<i>Chamanerion agustifolium</i>	Framnes	12.8.2011
IMG_1902	<i>Chamanerion agustifolium</i>	Framnes	12.8.2011
IMG_1903	<i>Chamanerion agustifolium</i>	Framnes	12.8.2011
IMG_1904	<i>Chamanerion agustifolium</i>	Framnes	12.8.2011
IMG_1905	<i>Chamanerion agustifolium</i>	Framnes	12.8.2011
IMG_1906	<i>Chamanerion agustifolium</i>	Framnes	12.8.2011
IMG_1907	Salix sp.	Framnes	12.8.2011
IMG_1908	Salix sp.	Framnes	12.8.2011
IMG_1909	Salix sp.	Framnes	12.8.2011
IMG_1910	Salix sp.	Framnes	12.8.2011
IMG_1911	Salix sp.	Framnes	12.8.2011
IMG_1912	Salix sp.	Framnes	12.8.2011
IMG_1913	Salix sp.	Framnes	12.8.2011

Myndanúmer	Reitanúmer eða sýnanúmer	Staðsetning*	Dags
IMG_1914	Salix sp.	Framnes	12.8.2011
IMG_1915	Salix sp.	Framnes	12.8.2011
IMG_1916	Salix sp.	Framnes	12.8.2011
IMG_1917	Alnus	Framnes	12.8.2011
IMG_1918	Alnus	Framnes	12.8.2011
IMG_1919	Alnus	Framnes	12.8.2011
IMG_1920	Alnus	Framnes	12.8.2011
IMG_1921	Alnus	Framnes	12.8.2011
IMG_1922	<i>Framnes</i>	Framnes	12.8.2011
IMG_1923	<i>Framnes</i>	Framnes	12.8.2011
IMG_1924	<i>Framnes</i>	Framnes	12.8.2011
IMG_1925		Framnes	12.8.2011
IMG_1926		Framnes	12.8.2011
IMG_1927		Framnes	12.8.2011
IMG_1928		Framnes	12.8.2011
IMG_1929		Framnes	12.8.2011
IMG_1930	Salix sp.	Framnes	12.8.2011
IMG_1931	Salix sp.	Framnes	12.8.2011
IMG_1932	Salix sp.	Framnes	12.8.2011
IMG_1933	Salix sp.	Framnes	12.8.2011
IMG_1934	Salix sp.	Framnes	12.8.2011
IMG_1935	Salix sp.	Framnes	12.8.2011
IMG_1936	Salix sp.	Framnes	12.8.2011
IMG_1937	<i>Betula puebescens</i>	Framnes	12.8.2011
IMG_1938	<i>Betula puebescens</i>	Framnes	12.8.2011
IMG_1939	<i>Betula puebescens</i>	Framnes	12.8.2011
IMG_1940	<i>Betula puebescens</i>	Framnes	12.8.2011
IMG_1941	<i>Pine</i>	Framnes	12.8.2011
IMG_1942	<i>Pine</i>	Framnes	12.8.2011
IMG_1943	<i>Pine</i>	Framnes	12.8.2011
IMG_1944	<i>Yfirlitsmynd</i>	Framnes	12.8.2011
IMG_1945	<i>Alchemilla sp</i>	Framnes	12.8.2011
IMG_1946	<i>Alchemilla sp</i>	Framnes	12.8.2011
IMG_1947	<i>Alchemilla sp</i>	Framnes	12.8.2011
IMG_1948	<i>Alchemilla sp</i>	Framnes	12.8.2011
IMG_1949	<i>Yfirlitsmynd</i>	Framnes	12.8.2011
IMG_1950	Spruce	Framnes	12.8.2011
IMG_1951	Spruce	Framnes	12.8.2011
IMG_1952	Spruce	Framnes	12.8.2011
IMG_1953	Rowan	Framnes	12.8.2011
IMG_1954	Rowan	Framnes	12.8.2011
IMG_1955	Rowan	Framnes	12.8.2011
IMG_1956	Rowan	Framnes	12.8.2011
IMG_1957	Rowan	Framnes	12.8.2011
IMG_1958	Rowan	Framnes	12.8.2011
IMG_1959	Rowan	Framnes	12.8.2011
IMG_1960	<i>Yfirlitsmynd</i>	Church garden	12.8.2011
IMG_1961	<i>Betula puebescens</i>	Church garden	12.8.2011
IMG_1962	Rowan	Church garden	12.8.2011
IMG_1963	Rowan	Church garden	12.8.2011
IMG_1964	<i>Yfirlitsmynd</i>	Forestry above church garden	12.8.2011

Myndanúmer	Reitanúmer eða sýnanúmer	Staðsetning*	Dags
IMG_1965	Rowan	Church garden	12.8.2011
IMG_1966	Rowan	Vallargerði 10-12	12.8.2011
IMG_1967	Pine	Vallargerði 10-12	12.8.2011
IMG_1968	Pine	Vallargerði 10-12	12.8.2011
IMG_1969	Pine	Vallargerði 10-12	12.8.2011
IMG_1970	Pine	Vallargerði 10-12	12.8.2011
IMG_1971	Pine	Vallargerði 10-12	12.8.2011
IMG_1972	Pine	Vallargerði 10-12	12.8.2011
IMG_1973	Pine	Vallargerði 10-12	12.8.2011
IMG_1974	Pine	Vallargerði 10-12	12.8.2011
IMG_1975	Yfirlitsmynd	Ásgerði 3	12.8.2011
IMG_1976	Pine	Ásgerði 3	12.8.2011
IMG_1977	<i>Cotoneaster adpressus</i>	Ásgerði 3	12.8.2011
IMG_1978	Yfirlitsmynd	Heiðarvegur 25	12.8.2011
IMG_1979	Yfirlitsmynd	Heiðarvegur 25	12.8.2011
IMG_1980	Yfirlitsmynd	Túngata8	12.8.2011
IMG_1981	Irish	Túngata8	12.8.2011
IMG_1982	Irish	Túngata8	12.8.2011
IMG_1983	Irish	Túngata8	12.8.2011
IMG_1984	Yfirlitsmynd	Eyrarstígur 2	12.8.2011
IMG_1985	Willow	Eyrarstígur 2	12.8.2011
IMG_1986	Rowan	Corner of Árgata and Búðareyri	12.8.2011
IMG_1987	Rowan	Corner of Árgata and Búðareyri	12.8.2011
IMG_1988	Poplar	Corner of Árgata and Búðareyri	12.8.2011
IMG_1989	Poplar	Corner of Árgata and Búðareyri	12.8.2011
IMG_1990	Larix sp	Corner of Árgata and Búðareyri	12.8.2011
IMG_1991	Larix sp	Corner of Árgata and Búðareyri	12.8.2011
IMG_1992	Larix sp	Corner of Árgata and Búðareyri	12.8.2011
IMG_1993	Spruce	Corner of Árgata and Búðareyri	12.8.2011
IMG_1994	Spruce	Corner of Árgata and Búðareyri	12.8.2011
IMG_1995	Insects in willow	Camping place	12.8.2011
IMG_1996	Insects in willow	Camping place	12.8.2011
IMG_1997	Yfirlitsmynd	Camping place	12.8.2011
IMG_1998	Yfirlitsmynd	Camping place	12.8.2011
IMG_1999	<i>Betula pubescens</i>	Camping place	12.8.2011
IMG_4962	LQ23-811	LQ23	15.8.2011
IMG_4963	LQ23-811	LQ23	15.8.2011
IMG_4964	LQ24-811	LQ24	15.8.2011
IMG_4965	LQ24-811	LQ24	15.8.2011
IMG_4966	LQ25-811	LQ25	15.8.2011
IMG_4967	LQ25-811	LQ25	15.8.2011
IMG_4968	LQ26-811	LQ26	15.8.2011
IMG_4969	LQ26-811	LQ26	15.8.2011
IMG_4970	LQ28-811	LQ28	15.8.2011

Myndanúmer	Reitanúmer eða sýnanúmer	Staðsetning*	Dags
IMG_4971	LQ28-811	LQ28	15.8.2011
IMG_4972	LQ27-811	LQ27	15.8.2011
IMG_4973	LQ27-811	LQ27	15.8.2011
IMG_4974	LQ29-811	LQ29	15.8.2011
IMG_4975	LQ29-811	LQ29	15.8.2011
IMG_4976	LQ2-811	LQ2	15.8.2011
IMG_4977	LQ2-811	LQ2	15.8.2011
IMG_4978	LQ1-811	LQ1	15.8.2011
IMG_4979	LQ1-811	LQ1	15.8.2011
IMG_4980	LQ4-811	LQ4	15.8.2011
IMG_4981	LQ4-811	LQ4	15.8.2011
IMG_4982	LQ7-811	LQ7	15.8.2011
IMG_4983	LQ7-811	LQ7	15.8.2011
IMG_4984	LQ6-811	LQ6	15.8.2011
IMG_4985	LQ6-811	LQ6	15.8.2011
IMG_4986	LQ10-811	LQ10	15.8.2011
IMG_4987	LQ10-811	LQ10	15.8.2011
IMG_4988	LQ14-811	LQ14	18.8.2011
IMG_4989	LQ14-811	LQ14	18.8.2011
IMG_4990	LQ19-811	LQ19	18.8.2011
IMG_4991	LQ19-811	LQ19	18.8.2011
IMG_4992	LQ35-811	LQ35	18.8.2011
IMG_4993	LQ35-811	LQ35	18.8.2011
IMG_4994	LQ34-811	LQ34	18.8.2011
IMG_4995	LQ34-811	LQ34	18.8.2011
IMG_4996	LQ36-811	LQ36	18.8.2011
IMG_4997	LQ36-811	LQ36	18.8.2011
IMG_4998	LQ37-811	LQ37	18.8.2011
IMG_4999	LQ37-811	LQ37	18.8.2011
IMG_5000	LQ38-811	LQ38	18.8.2011
IMG_5001	LQ38-811	LQ38	18.8.2011
IMG_5002	LQ39-811	LQ39	18.8.2011
IMG_5003	LQ39-811	LQ39	18.8.2011
IMG_5004	LQ40-811	LQ40	18.8.2011
IMG_5005	LQ40-811	LQ40	18.8.2011
IMG_5006	LQ41-811	LQ41	18.8.2011
IMG_5007	LQ41-811	LQ41	18.8.2011
IMG_5008	<i>Blechnum spicant</i>	LQ41	18.8.2011
IMG_5009	<i>Blechnum spicant</i>	LQ41	18.8.2011
IMG_5010	<i>Blechnum spicant</i>	LQ41	18.8.2011
IMG_5011	LQ42-811	LQ42	18.8.2011
IMG_5012	LQ42-811	LQ42	18.8.2011
IMG_5013	LQ43-811	LQ43	18.8.2011
IMG_5014	LQ43-811	LQ43	18.8.2011
IMG_5015	LQ33-811	LQ33	18.8.2011
IMG_5016	LQ33-811	LQ33	18.8.2011
IMG_5017	LQ44-811	LQ44	18.8.2011
IMG_5018	LQ44-811	LQ44	18.8.2011
IMG_5019	LQ5-811	LQ5	18.8.2011
IMG_5020	LQ5-811	LQ5	18.8.2011
IMG_5021	LQ8-811	LQ8	18.8.2011

Myndanúmer	Reitanúmer eða sýnanúmer	Staðsetning*	Dags
IMG_5022	LQ8-811	LQ8	18.8.2011
IMG_5023	LQ9-811	LQ9	18.8.2011
IMG_5024	LQ9-811	LQ9	18.8.2011
IMG_5025	LQ16-811	LQ16	18.8.2011
IMG_5026	LQ16-811	LQ16	18.8.2011
IMG_5027	LQ15-811	LQ15	18.8.2011
IMG_5028	LQ15-811	LQ15	18.8.2011
IMG_5029	LQ12-811	LQ12	18.8.2011
IMG_5030	LQ12-811	LQ12	18.8.2011
IMG_5031	LQ11-811	LQ11	18.8.2011
IMG_5032	LQ11-811	LQ11	18.8.2011
IMG_5033	LQ31-811	LQ31	18.8.2011
IMG_5034	LQ31-811	LQ31	18.8.2011
IMG_5035	LQ18-811	LQ18	18.8.2011
IMG_5036	LQ18-811	LQ18	18.8.2011
IMG_5037	LQ17-811	LQ17	18.8.2011
IMG_5038	LQ17-811	LQ17	18.8.2011
IMG_5039	LQ32-811	LQ32	18.8.2011
IMG_5040	LQ32-811	LQ32	18.8.2011
IMG_5041	LQ47-811	LQ47	18.8.2011
IMG_5042	LQ47-811	LQ47	18.8.2011
IMG_5043	LQ46-811	LQ46	18.8.2011
IMG_5044	LQ46-811	LQ46	18.8.2011
IMG_5045	LQ48-811	LQ48	18.8.2011
IMG_5046	LQ48-811	LQ48	18.8.2011
IMG_5047	LQ49-811	LQ49	18.8.2011
IMG_5048	LQ49-811	LQ49	18.8.2011
IMG_5049	LQ22-811	LQ22	18.8.2011
IMG_5050	LQ22-811	LQ22	18.8.2011
IMG_5051	LQ30-811	LQ30	18.8.2011
IMG_5052	LQ30-811	LQ30	18.8.2011
IMG_5053	LQ45-811	LQ45	18.8.2011
IMG_5054	LQ45-811	LQ45	18.8.2011
IMG_5086	<i>Empetrum nigrum</i>	CB1	24.8.2011
IMG_5087	<i>Empetrum nigrum</i>	CB1	24.8.2011
IMG_5088	<i>Empetrum nigrum</i>	CB1	24.8.2011
IMG_5089	<i>Rowan</i>	Church garden	24.8.2011
IMG_5091	<i>Rowan</i>	Church garden	24.8.2011
IMG_5092	<i>Rowan</i>	Church garden	24.8.2011
IMG_2282	TG7-564	TG7	15.9.2011
IMG_2283	TG7-564	TG7	15.9.2011
IMG_2284	TG7-563	TG7	15.9.2011
IMG_2285	TG7-562	TG7	15.9.2011
IMG_2286	TG7-561	TG7	15.9.2011
IMG_2287	TG7-565	TG7	15.9.2011
IMG_2288	TG7-566	TG7	15.9.2011
IMG_2289	TG7-569	TG7	15.9.2011
IMG_2290	TG7-568	TG7	15.9.2011
IMG_2291	TG7-568	TG7	15.9.2011
IMG_2292	TG7-570	TG7	15.9.2011
IMG_2293	CN1-911	CN1	15.9.2011

Myndanúmer	Reitanúmer eða sýnanúmer	Staðsetning*	Dags
IMG_2294	CN1-911	CN1	15.9.2011
IMG_2295	CN1-911	CN1	15.9.2011
IMG_2296	CN1-911	CN1	15.9.2011
IMG_2297	CN1-911	CN1	15.9.2011
IMG_2298	TG8-571	TG8	15.9.2011
IMG_2299	TG8-571	TG8	15.9.2011
IMG_2300	TG8-572	TG8	15.9.2011
IMG_2301	TG8-573	TG8	15.9.2011
IMG_2302	TG8-575	TG8	15.9.2011
IMG_2303	TG8-574	TG8	15.9.2011
IMG_2304	TG8-576	TG8	15.9.2011
IMG_2305	TG8-576	TG8	15.9.2011
IMG_2306	TG8-576	TG8	15.9.2011
IMG_2307	TG8-576	TG8	15.9.2011
IMG_2308	TG8-577	TG8	15.9.2011
IMG_2309	TG8-578	TG8	15.9.2011
IMG_2310	TG8-579	TG8	15.9.2011
IMG_2311	TG8-579	TG8	15.9.2011
IMG_2312	TG8-580	TG8	15.9.2011
IMG_2313	TG4-531	TG4	15.9.2011
IMG_2314	TG4-532	TG4	15.9.2011
IMG_2315	TG4-533	TG4	15.9.2011
IMG_2316	TG4-534	TG4	15.9.2011
IMG_2317	TG4-535	TG4	15.9.2011
IMG_2318	TG4-536	TG4	15.9.2011
IMG_2319	TG4-537	TG4	15.9.2011
IMG_2320	TG4-538	TG4	15.9.2011
IMG_2321	TG4-539	TG4	15.9.2011
IMG_2322	TG4-540	TG4	15.9.2011
IMG_2323	TG6-555	TG6	15.9.2011
IMG_2324	TG6-556	TG6	15.9.2011
IMG_2325	TG6-557	TG6	15.9.2011
IMG_2326	TG6-558	TG6	15.9.2011
IMG_2327	TG6-552	TG6	15.9.2011
IMG_2328	TG6-553	TG6	15.9.2011
IMG_2329	TG6-551	TG6	15.9.2011
IMG_2330	TG6-559	TG6	15.9.2011
IMG_2331	TG6-560	TG6	15.9.2011
IMG_2332	TG6-554	TG6	15.9.2011
IMG_2333	TG5-550	TG5	15.9.2011
IMG_2334	TG5-549	TG5	15.9.2011
IMG_2335	TG5-548	TG5	15.9.2011
IMG_2336	TG5-547	TG5	15.9.2011
IMG_2337	TG5-546	TG5	15.9.2011
IMG_2338	TG5-700/544	TG5	15.9.2011
IMG_2339	TG5-543	TG5	15.9.2011
IMG_2340	TG5-542	TG5	15.9.2011
IMG_2341	TG5-541	TG5	15.9.2011
IMG_2342	TG1-506	TG1	15.9.2011
IMG_2343	TG1-504	TG1	15.9.2011
IMG_2344	TG1-507	TG1	15.9.2011

Myndanúmer	Reitanúmer eða sýnanúmer	Staðsetning*	Dags
IMG_2345	TG1-509	TG1	15.9.2011
IMG_2346	TG1-508	TG1	15.9.2011
IMG_2347	TG1-503	TG1	15.9.2011
IMG_2348	TG1-503	TG1	15.9.2011
IMG_2349	TG1-502	TG1	15.9.2011
IMG_2350	TG1-501	TG1	15.9.2011
IMG_2351	TG1-505	TG1	15.9.2011
IMG_2352	TG1-510	TG1	15.9.2011
IMG_2353	TG10-592	TG10	21.9.2011
IMG_2354	TG10-593	TG10	21.9.2011
IMG_2355	TG10-591	TG10	21.9.2011
IMG_2356	TG10-594	TG10	21.9.2011
IMG_2357	TG10-598	TG10	21.9.2011
IMG_2358	TG10-597	TG10	21.9.2011
IMG_2359	TG10-597	TG10	21.9.2011
IMG_2360	TG10-597	TG10	21.9.2011
IMG_2361	TG10-596	TG10	21.9.2011
IMG_2362	TG10-595	TG10	21.9.2011
IMG_2363	TG2-511	TG2	21.9.2011
IMG_2364	TG2-512	TG2	21.9.2011
IMG_2365	TG2-513	TG2	21.9.2011
IMG_2366	TG2-513	TG2	21.9.2011
IMG_2367	TG2-518	TG2	21.9.2011
IMG_2368	TG2-519	TG2	21.9.2011
IMG_2369	TG2-520	TG2	21.9.2011
IMG_2370	TG2-517	TG2	21.9.2011
IMG_2371	TG2-514	TG2	21.9.2011
IMG_2372	TG2-515	TG2	21.9.2011
IMG_2373	TG2-516	TG2	21.9.2011
IMG_2374	TG3-527	TG3	21.9.2011
IMG_2375	TG3-526	TG3	21.9.2011
IMG_2376	TG3-525	TG3	21.9.2011
IMG_2377	TG3-525	TG3	21.9.2011
IMG_2378	TG3-524	TG3	21.9.2011
IMG_2379	TG3-523	TG3	21.9.2011
IMG_2380	TG3-522	TG3	21.9.2011
IMG_2381	TG3-521	TG3	21.9.2011
IMG_2382	TG3-529	TG3	21.9.2011
IMG_2383	TG3-530	TG3	21.9.2011
IMG_2384	TG3-528	TG3	21.9.2011
IMG_2385	TG9-590	TG9	21.9.2011
IMG_2386	TG9-589	TG9	21.9.2011
IMG_2387	TG9-589	TG9	21.9.2011
IMG_2388	TG9-588	TG9	21.9.2011
IMG_2389	TG9-587	TG9	21.9.2011
IMG_2390	TG9-585	TG9	21.9.2011
IMG_2391	TG9-584	TG9	21.9.2011
IMG_2392	TG9-584	TG9	21.9.2011
IMG_2393	TG9-583	TG9	21.9.2011
IMG_2394	TG9-582	TG9	21.9.2011
IMG_2395	TG9-581	TG9	21.9.2011

Náttúrustofa Austurlands 2012
Myndaskrá 2011

Myndanúmer	Reitanúmer eða sýnanúmer	Staðsetning*	Dags
IMG_2396	TG9-586	TG9	21.9.2011
IMG_2397	TG9-586	TG9	21.9.2011

Hluti 14

Staðsetning TG1

	Mælt 2011			Mælt 2009			Mælt 2006		
	2011	2010	2009	2008	2007	2006	2005	2004	2003
MEAN	18,9	20,8	18,6	12,5	18,3	15,2	12,8	14,0	9,4
SD	7,4	7,6	9,8	7,2	7,0	6,8	3,5	4,6	3,4
CV	0,4	0,4	0,5	0,6	0,4	0,4	0,3	0,3	0,4
SE	2,3	2,4	3,1	2,3	2,2	2,2	1,1	1,5	1,1

Staðsetning TG2

	Mælt 2011			Mælt 2009			Mælt 2006		
	2011	2010	2009	2008	2007	2006	2005	2004	2003
MEAN	13,75	15,35	18,8	17,4	24,10	16,67	16,7	17,3	18,0
SD	8,01	6,86	5,43	5,9	5,14	5,38	5,4	6,7	5,6
CV	0,58	0,45	0,29	0,3	0,21	0,32	0,3	0,4	0,3
SE	2,53	2,17	1,72	1,9	1,63	1,70	1,7	2,1	1,8

Staðsetning TG3

	Mælt 2011			Mælt 2009			Mælt 2006		
	2011	2010	2009	2008	2007	2006	2005	2004	2003
MEAN	16,0	17,9	16	14,7	21,0	15,9	15,5	14,6	12,1
SD	6,7	5,5	6,72	5,2	4,1	6,6	3,9	5,8	3,6
CV	0,4	0,3	0,42	0,4	0,2	0,4	0,3	0,4	0,3
SE	2,1	1,7	2,13	1,8	1,4	2,3	1,2	1,8	1,1

Staðsetning TG4

	Mælt 2011			Mælt 2009			Mælt 2006		
	2011	2010	2009	2008	2007	2006	2005	2004	2003
MEAN	23,5	24,9	28,8	15,12	21,57	17,06	15,9	11,5	10,8
SD	4,8	2,5	4,6	5,19	3,57	6,29	4,0	3,9	4,6
CV	0,2	0,1	0,2	0,34	0,17	0,37	0,3	0,3	0,4
SE	1,5	0,8	1,4	1,64	1,13	1,99	1,3	1,2	1,4

Staðsetning TG5

	Mælt 2011			Mælt 2009			Mælt 2006		
	2011	2010	2009	2008	2007	2006	2005	2004	2003
MEAN	28,4	25,7	26,5	20,6	18,8	18,3	17,7	12,5	13,3
SD	4,6	6,1	5,0	6,9	7,8	5,2	6,8	3,5	4,2
CV	0,2	0,2	0,2	0,3	0,4	0,3	0,4	0,3	0,3
SE	1,5	2,0	1,7	2,3	2,6	1,7	2,2	1,1	1,3

Staðsetning TG6

	Mælt 2011			Mælt 2009			Mælt 2006		
	2011	2010	2009	2008	2007	2006	2005	2004	2003
MEAN	23,7	22,2	26,7	15,5	16,4	15,1	14,6	14,0	9,1
SD	6,0	5,0	6,7	7,1	7,7	8,1	4,8	6,2	3,4
CV	0,3	0,2	0,3	0,5	0,5	0,5	0,3	0,4	0,4
SE	2,0	1,7	2,2	2,4	2,4	2,6	1,5	2,0	1,1

Staðsetning TG7

	Mælt 2011			Mælt 2009			Mælt 2006		
	2011	2010	2009	2008	2007	2006	2005	2004	2003
MEAN	29,5	27,0	28,2	20,1	15,7	19,3	21,4	14,8	11,5
SD	6,0	7,8	7,3	11,2	8,9	5,9	4,9	4,1	4,1
CV	0,2	0,3	0,3	0,6	0,6	0,3	0,2	0,3	0,4
SE	1,9	2,5	2,3	3,5	2,8	1,9	1,5	1,3	1,3

Staðsetning TG8

	Mælt 2011			Mælt 2009			Mælt 2006		
	2011	2010	2009	2008	2007	2006	2005	2004	2003
MEAN	15,1	14,1	19,6	21,2	24,2	18,2	20,2	21,4	14,8
SD	4,4	3,4	4,8	12,2	8,5	3,9	4,3	4,5	3,0
CV	0,3	0,2	0,2	0,6	0,4	0,2	0,2	0,2	0,2
SE	1,4	1,1	1,5	3,8	2,7	1,2	1,3	1,4	0,9

Staðsetning TG9

	Mælt 2011			Mælt 2009			Mælt 2006		
	2011	2010	2009	2008	2007	2006	2005	2004	2003
MEAN	31,4	29,1	31,9	19,5	22,3	16,5	17,0	21,1	14,9
SD	12,4	11,9	9,0	9,1	4,8	5,2	4,1	6,4	4,1
CV	0,4	0,4	0,3	0,5	0,2	0,3	0,2	0,3	0,3
SE	3,9	3,8	2,8	2,9	1,5	1,7	1,3	2,0	1,3

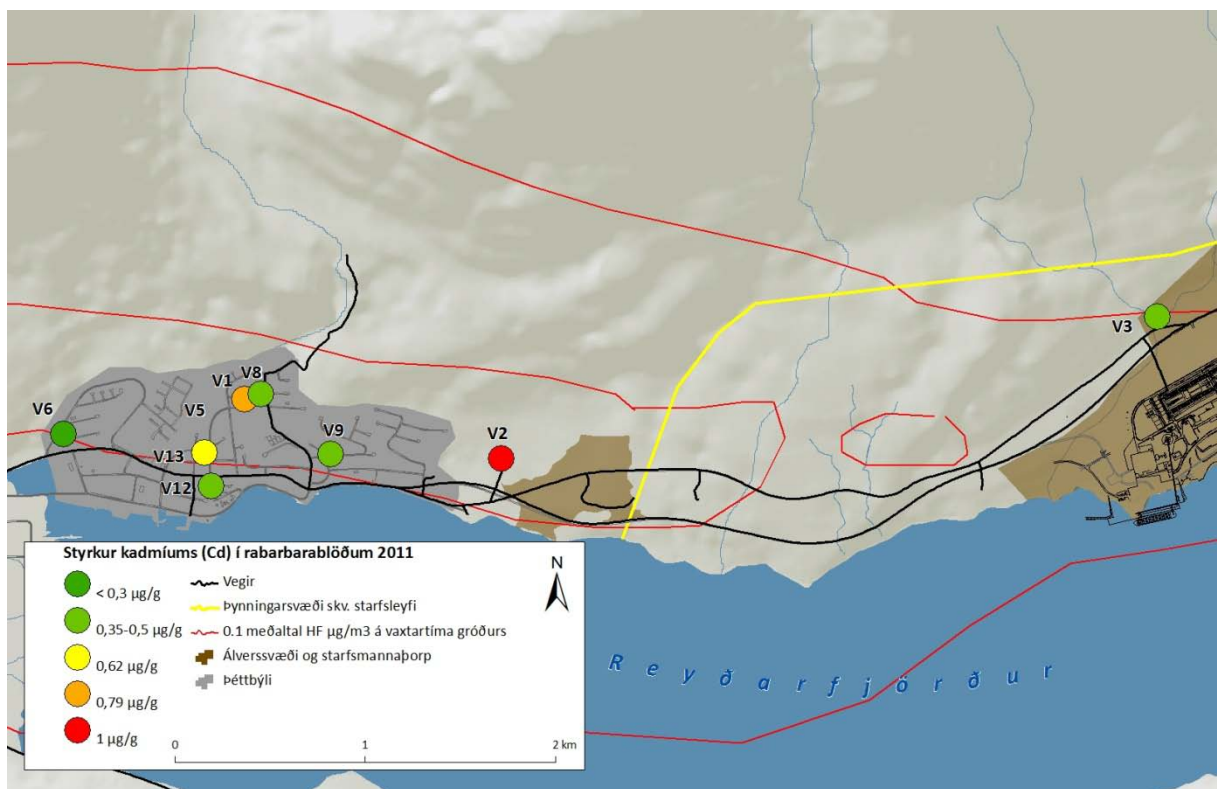
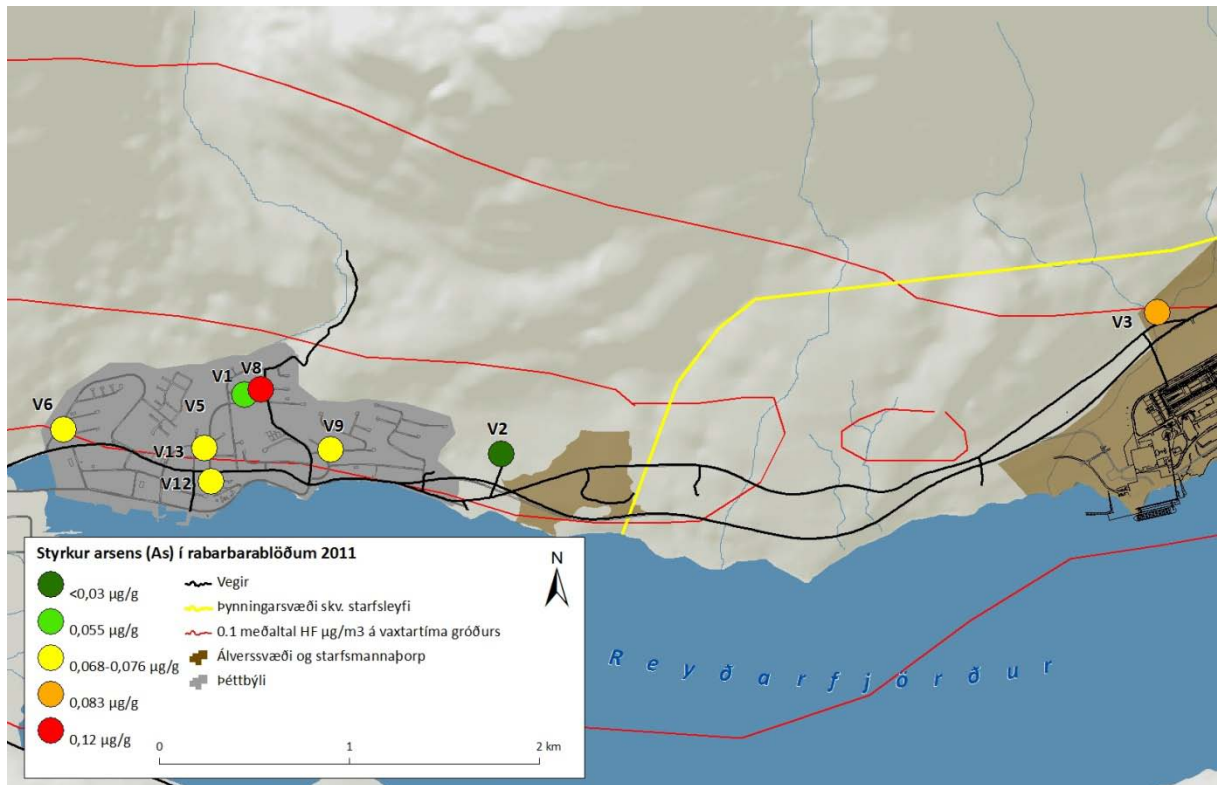
Staðsetning TG10

	Mælt 2011			Mælt 2009			Mælt 2006		
	2011	2010	2009	2008	2007	2006	2005	2004	2003
MEAN	9,2	12,1	13,1	5,9	9,0	6,8	10,9	9,4	7,3
SD	1,4	1,7	2,3	1,7	2,5	1,8	1,7	1,8	1,9
CV	0,2	0,1	0,2	0,3	0,3	0,3	0,2	0,2	0,3
SE	0,5	0,6	0,8	0,6	0,9	0,6	0,6	0,6	0,7

Hluti 15

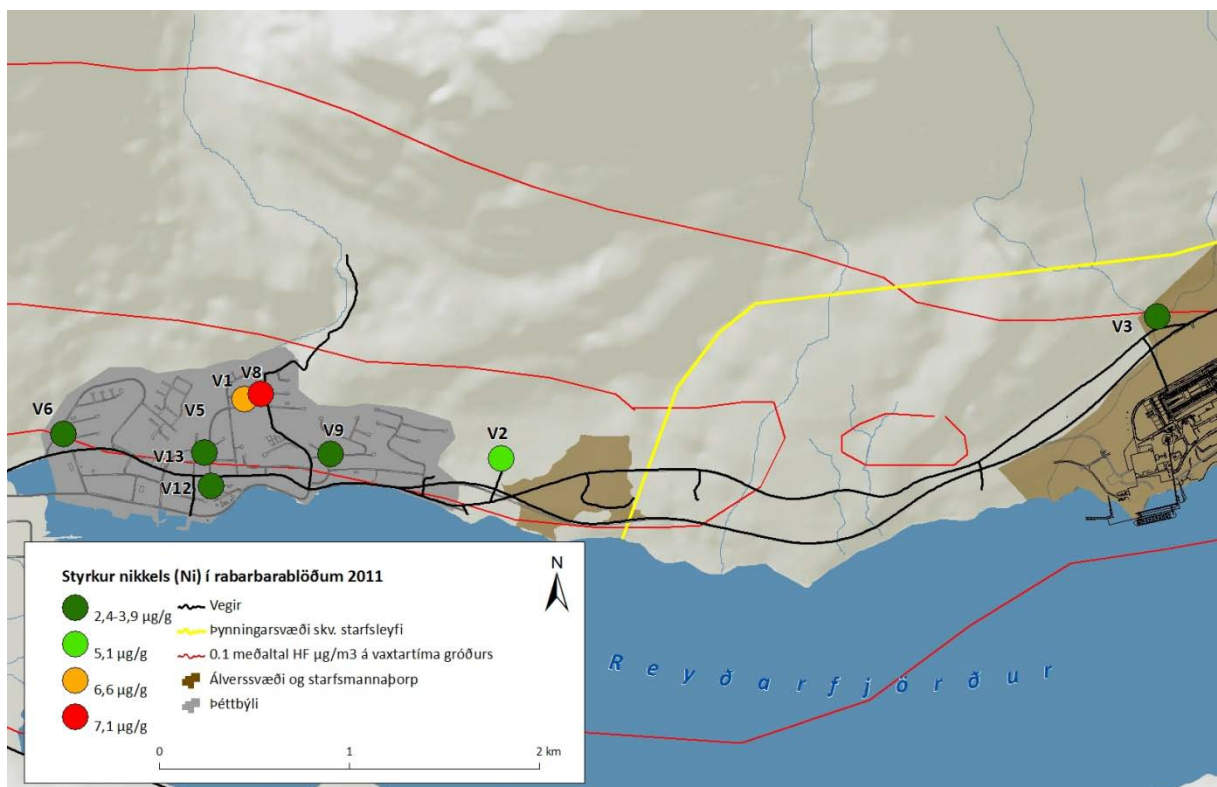
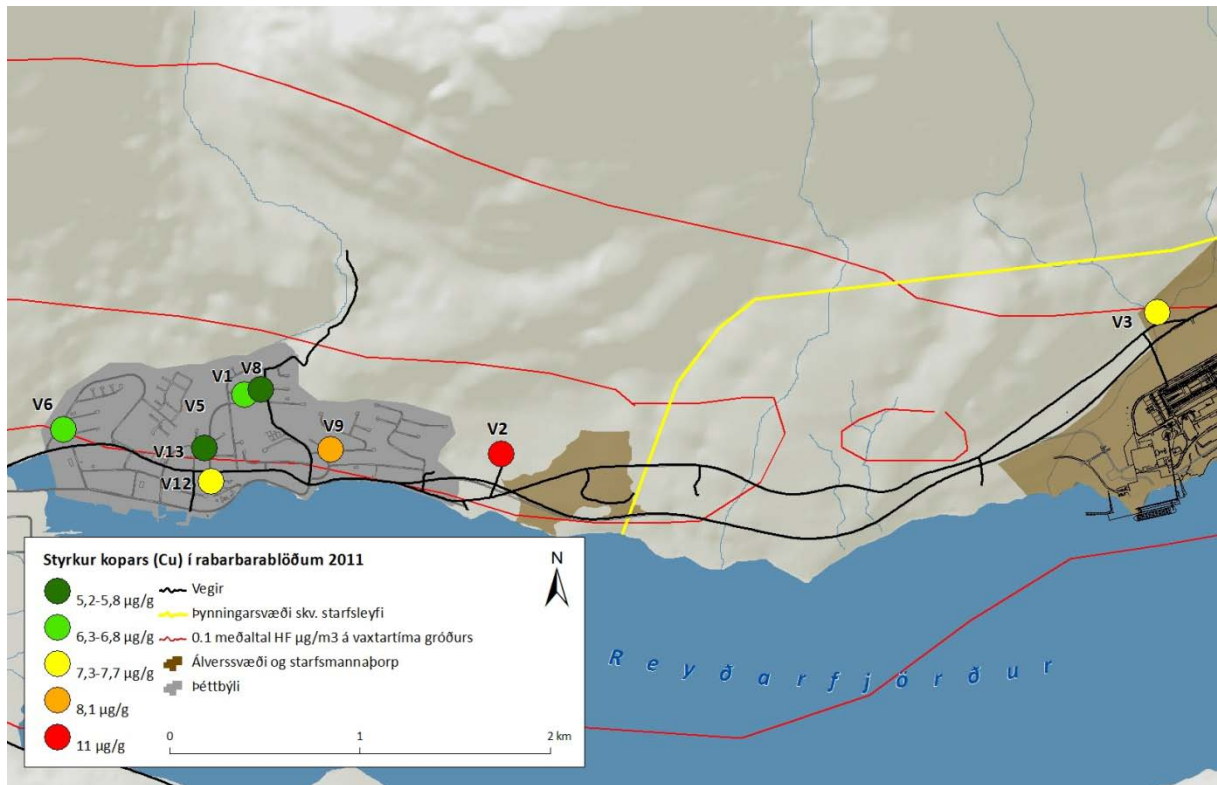
Náttúrustofa Austurlands 2012

Pungmálmar í rabarbarablöðum og stilkum árið 2011 í Reyðarfirði



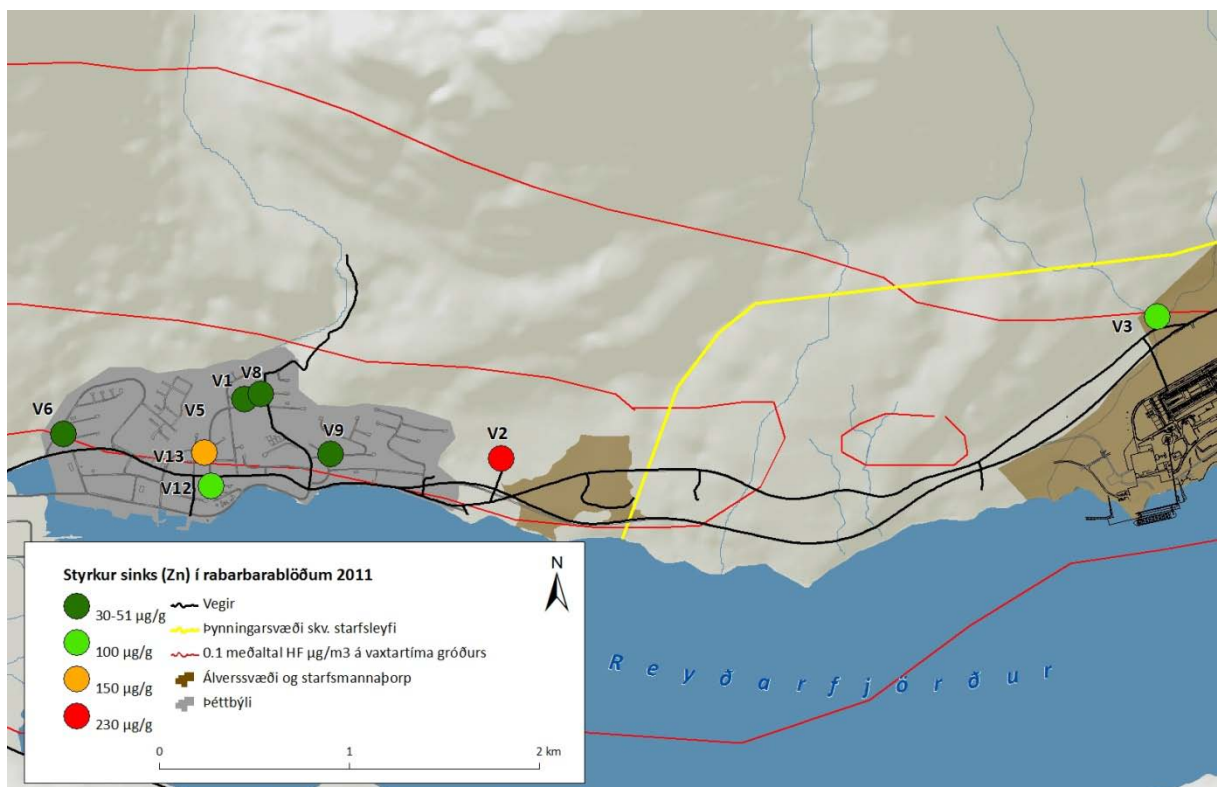
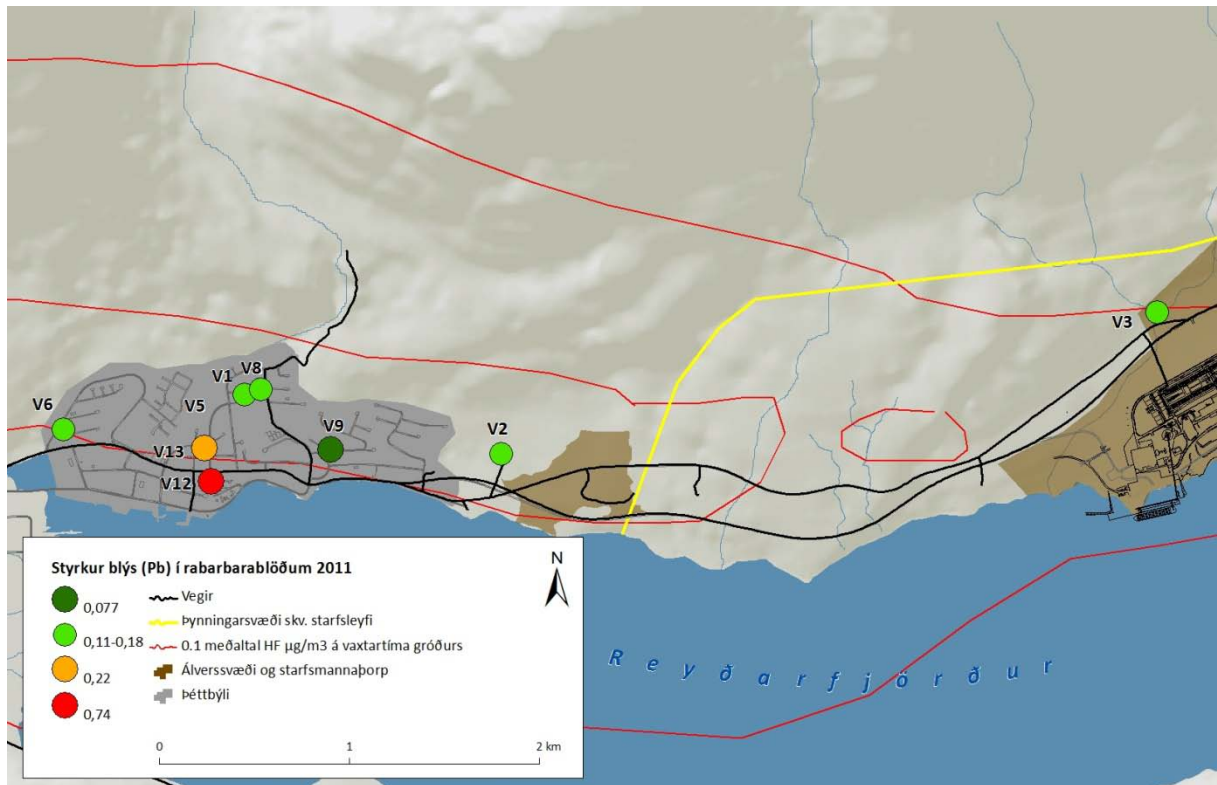
Náttúrustofa Austurlands 2012

Pungmálmur í rabarbarablöðum og stilkum árið 2011 í Reyðarfirði



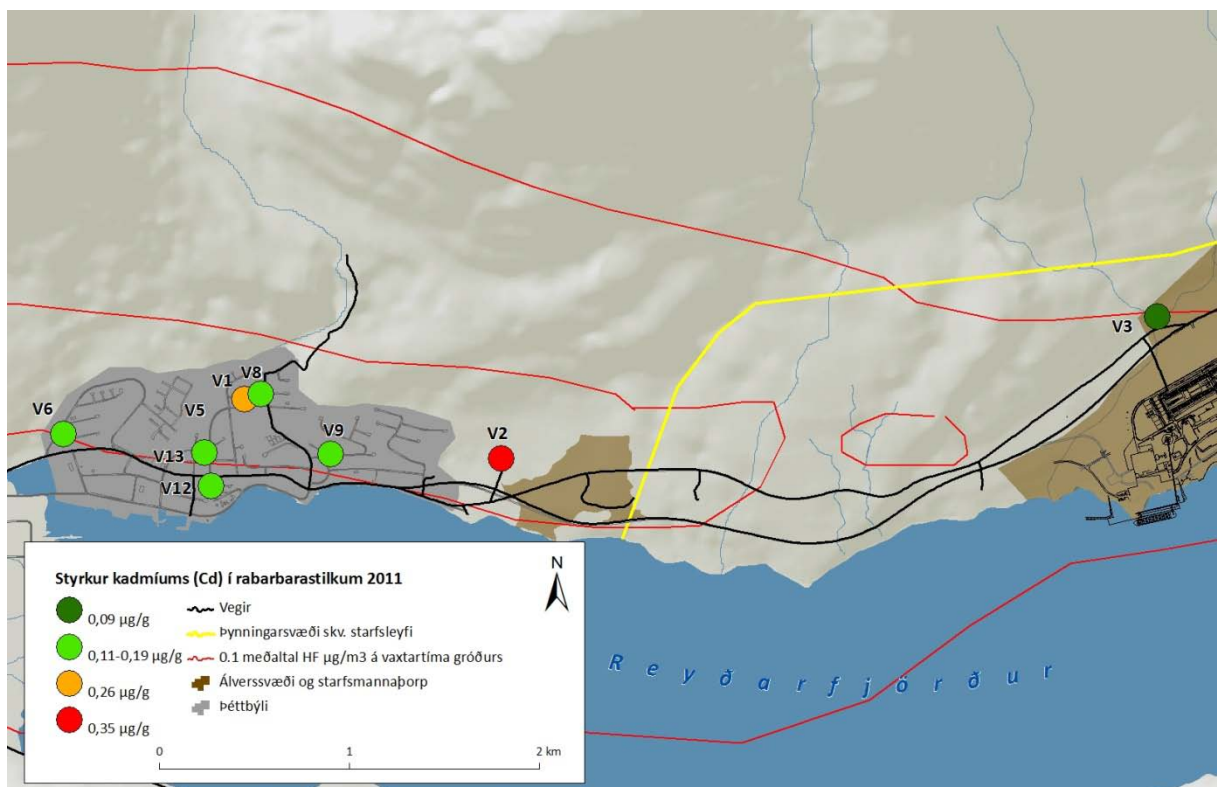
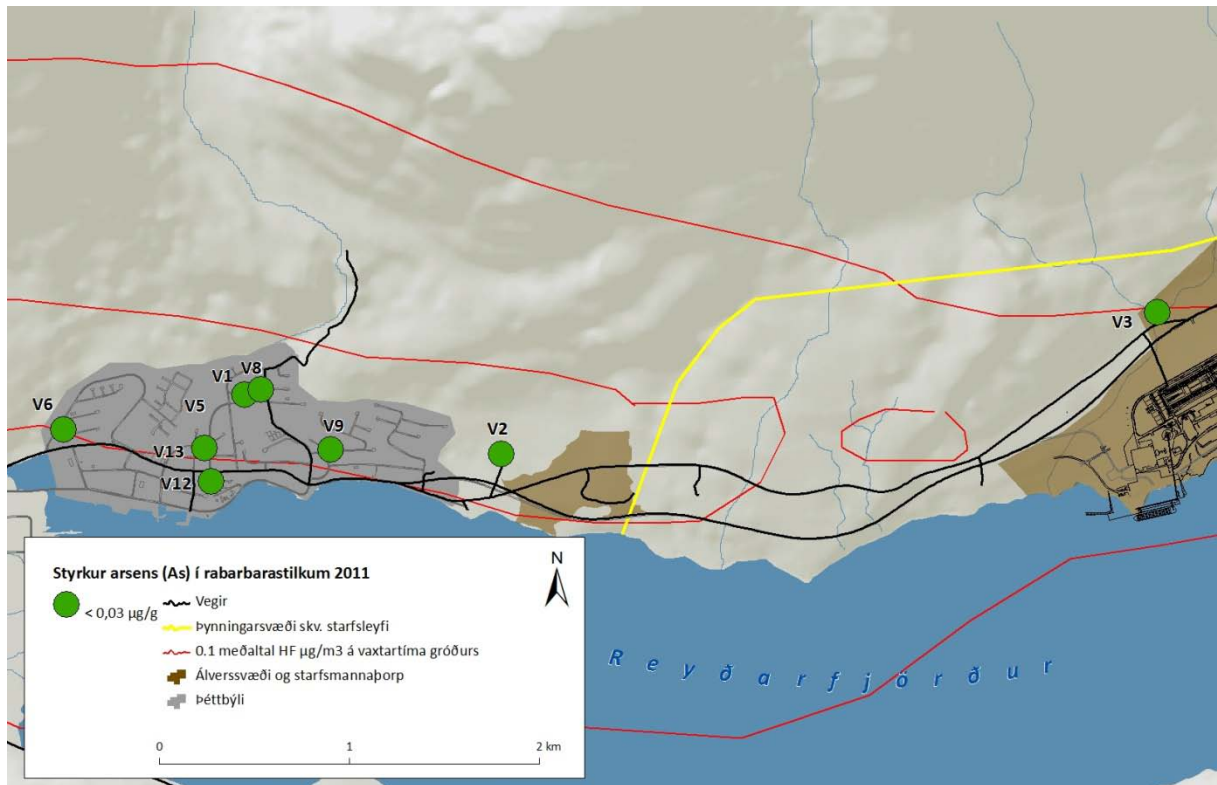
Náttúrustofa Austurlands 2012

Pungmálmur í rabarbarablöðum og stilkum árið 2011 í Reyðarfirði



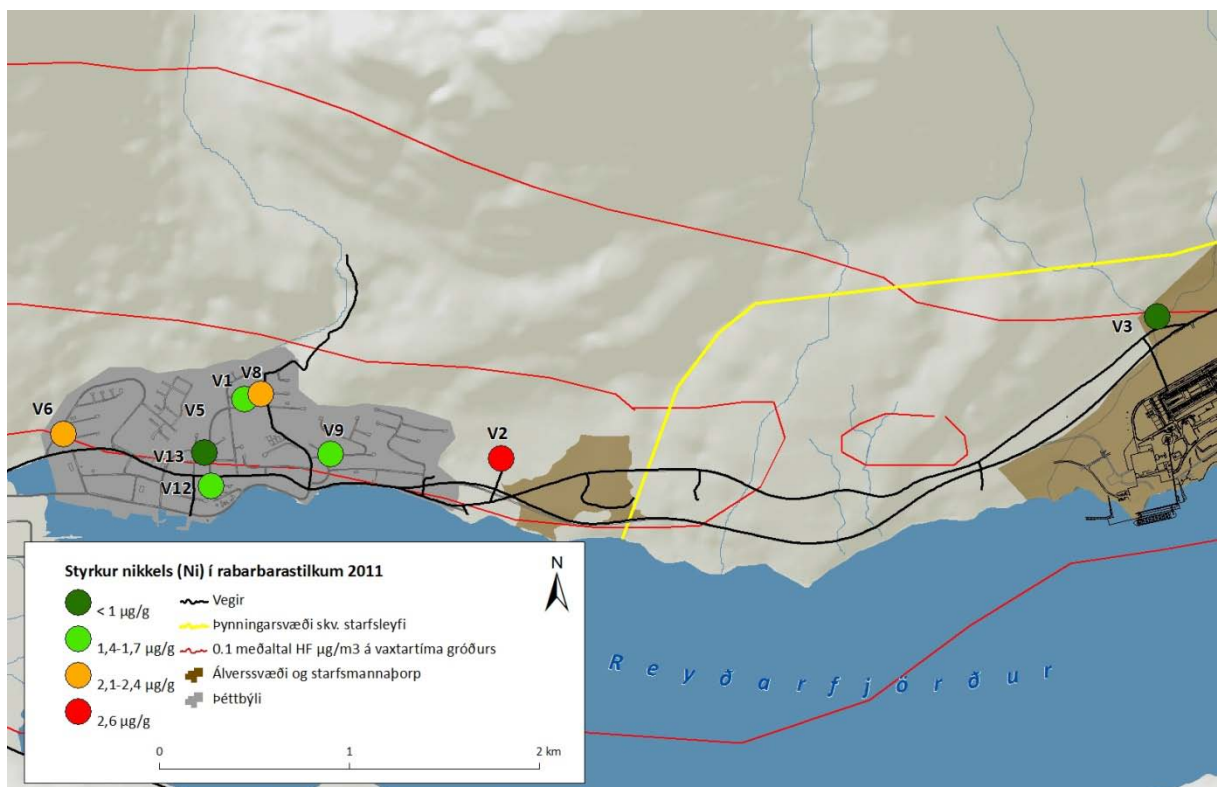
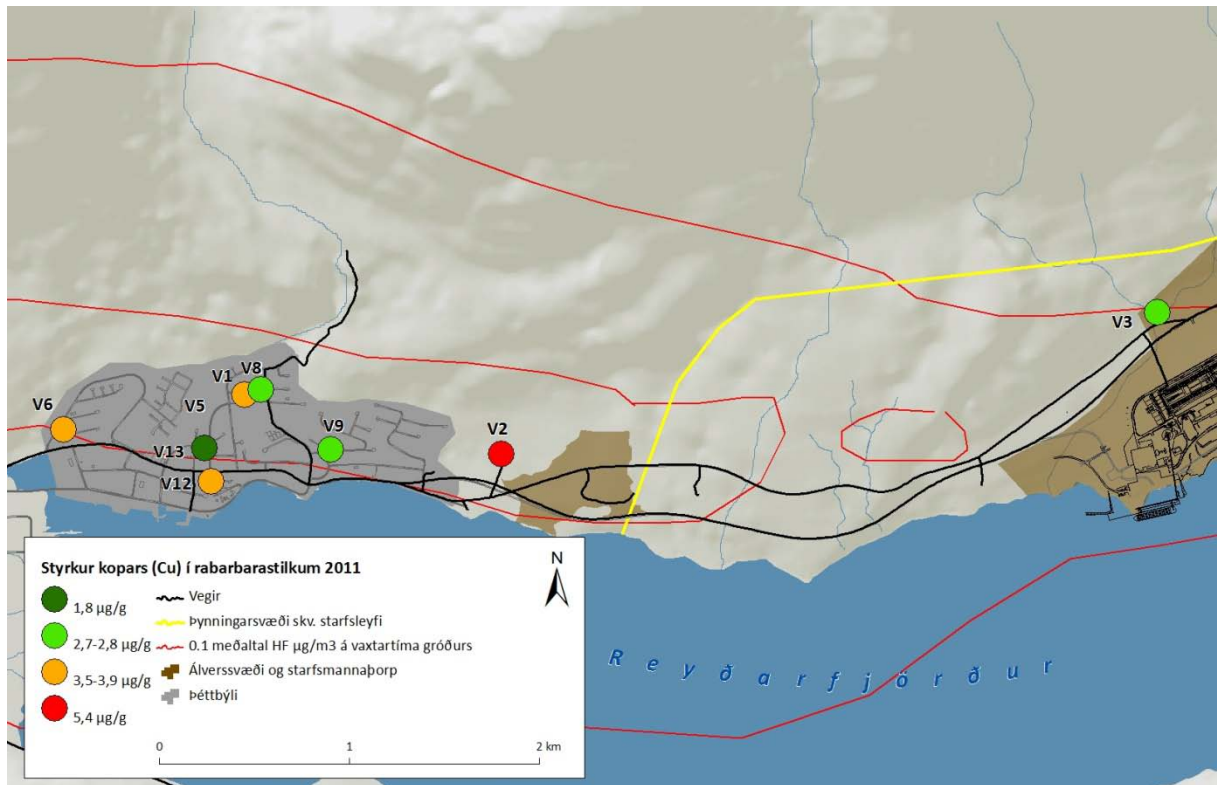
Náttúrustofa Austurlands 2012

Pungmálmar í rabarbarablöðum og stilkum árið 2011 í Reyðarfirði



Náttúrustofa Austurlands 2012

Pungmálmar í rabarbarablöðum og stilkum árið 2011 í Reyðarfirði



Náttúrustofa Austurlands 2012

Pungmálmar í rabarbarablöðum og stilkum árið 2011 í Reyðarfirði

